

## Rollomeister.de - Die ganze Welt des modernen Sicht- und Sonnenschutzes nach Maß



Stand 12/2020

# Inhaltsübersicht

Herzlich Willkommen bei Rollomeister.de	Seite 3
<b>10 gute Gründe für Rollomeister</b>	4
<b>Innen liegender Sonnenschutz</b>	5
➤ Plissees	5
➤ Wabenplissees	15
➤ Rollos	24
➤ Doppelrollos	27
➤ Innenjalousien	34
➤ Lamellenvorhänge	38
➤ Glasfolien	
<b>Außen liegender Sonnenschutz</b>	40
➤ Markisen	48
➤ Markisentücher	50
➤ Außenjalousien/Raffstores	54
➤ Wintergarten- und Terrassenbeschattung	56
➤ Großschirme	59
➤ Senkrechtmarkisen	
<b>ToPaBox Mülltonnenverkleidung</b>	62
<b>Insektenschutz</b>	67
➤ Spannrahmen	68
➤ Lichtschachtdeckungen	69
➤ Rollos	70
➤ Türen	
<b>Serviceleistungen</b>	72
<b>Zahlungsmöglichkeiten</b>	73
<b>Lieferzeiten und Versandarten</b>	74
<b>Kontakt</b>	75



## Herzlich Willkommen bei Rollomeister.de

Schön, dass Sie uns gefunden haben!  
Gerne möchten wir uns Ihnen kurz vorstellen.

Rollomeister.de ist Ihr moderner Marktplatz für individuell auf Maß gefertigte Sonnenschutzanlagen. Wir bieten Ihnen ein Komplettprogramm an innen und außen liegendem Sonnenschutz, vom auffälligen Doppelrollo über das dekorative Plissee bis hin zur hochwertigen Gelenkarmmarkise.

Zahlreiche, interessante Services runden unser Leistungsspektrum ab. Wir unterstützen Sie in jeder Phase des Entscheidungs- und Kaufprozesses, beginnend bei der Auswahl der passenden Sonnenschutzanlage, beim Aufmaß, bei der Konfiguration und Bestellung, bei der Montage, bei der Produktpflege und bei Fragen im Nachhinein.

Überzeugen Sie sich bitte selbst und testen Sie unsere Leistungsfähigkeit.

Dieser Katalog bietet Ihnen einen Überblick über die Vielfalt unseres Produktprogramms. Weitere Informationen finden Sie auf unserer Website [www.rollomeister.de](http://www.rollomeister.de).

Und sollten noch Fragen offen bleiben, zögern Sie bitte nicht, uns zu kontaktieren.

Viel Spaß bei der Lektüre und beim Zusammenstellen Ihrer individuellen Sonnenschutzanlagen wünscht Ihnen

Ihr Rollomeister Team



**Unsere Kontaktdaten:**

**Hotline Deutschland (kostenfrei):  
0800 - 76 556 00**

**Hotline Ausland:  
+ 49 - (0)6222 - 95 83 250**

**eMail: [info@rollomeister.de](mailto:info@rollomeister.de)**

**Web: [www.rollomeister.de](http://www.rollomeister.de)**

## 10 gute Gründe für Rollomeister

- 1** Individuelle Maßanfertigungen - Jede Sonnenschutzanlage wird gemäß Ihren Angaben millimetergenau und individuelle für Sie auf Maß angefertigt - Da passt alles zusammen
- 2** Qualität made in Germany - Wir produzieren ausschließlich in Deutschland und verarbeiten nur die am Markt führenden Produktsysteme und Stoffqualitäten - So gehen Sie auf Nummer sicher
- 3** Ihren Wünschen sind (fast) keine Grenzen gesetzt - Durch unser breites Angebot an Sonnenschutzanlagen können wir jeder Anforderung gerecht werden – Da ist für jeden was dabei
- 4** Fantastisches Preis-Leistungsverhältnis - Auf Rollomeister.de erwerben Sie Produkte in Fachhandelsqualität zu attraktiven Internetpreisen - Preiswerter geht es nicht
- 5** Benutzerfreundlichkeit auf hohem Niveau - Wir legen höchsten Wert darauf, dass Besucher sich auf Rollomeister.de schnell zurecht finden - Rund um die Uhr für Sie erreichbar
- 6** Hilfe bei Aufmaß, Auswahl, Konfiguration und Montage - Nutzen Sie unseren Sonnenschutzberater, unsere anschaulichen Aufmaß- und Montageanleitungen sowie die vielen Hinweise bei der Produktkonfiguration - So kann nichts schiefgehen
- 7** Kostenloser Versand innerhalb Deutschlands - Bei Rollomeister.de erhalten Sie Ihr Wunschprodukt zum garantierten Festpreis - Ohne zusätzliche Verpackungs- und Transportkosten - Die Kosten immer im Blick
- 8** Vielfältige Zahlungsmöglichkeiten & 100%iger Käuferschutz - Wählen Sie die Bezahlmöglichkeit, die Ihnen am ehesten zusagt. Der Trusted Shops Käuferschutz ermöglicht Ihnen ein risikoloses Einkaufen
- 9** Attraktive Aktionen für unsere Kunden - Wir sind bestrebt, unsere Kunden regelmäßig mit attraktiven Angeboten und Aktionen zu begeistern - Ihre Treue zahlt sich aus
- 10** Aktuelle Informationen ganz nach Ihrem Geschmack - Abonnieren Sie unseren informativen Newsletter und folgen Sie uns einfach auf Facebook oder Twitter - So halten Sie sich stets auf dem Laufenden



## Plissees / Wabenplissees

Plissees, auch als **Faltstores** bezeichnet, sind der wahre Star unter den innenliegenden Sonnenschutzanlagen. Aufgrund ihrer großen **Farben- und Formenvielfalt** sowie ihrer vergleichsweise einfachen Handhabung erfahren Sie in der Anwendung eine zunehmende Beliebtheit.

Bei den **Stoffqualitäten** lassen sich zwei grundsätzliche **Typen** unterscheiden:


- ➔ Einfach plissierte bzw. gefaltete Stoffqualitäten
- ➔ Sogenannte **Wabenplissees** verfügen über zusätzliche Luftkammern. Diese Stoffqualitäten heben sich vor allem durch ihr **Energieeinsparpotential** hervor. Die Luftkammern sorgen dafür, dass einfallendes Sonnenlicht stärker reflektiert und absorbiert wird. Räumlichkeiten bleiben dadurch angenehm kühl. Umgekehrt die Situation bei kaltem Wetter: die Luftkammern in Wabenform fungieren wie eine zusätzliche Isolierung und verringern den Wärmeverlust über das Fenster. Studien belegen, dass auf diese Weise bis zu 10% an Heizkosten eingespart werden können. Ein weiterer Vorteil der Wabenplissees besteht darin, dass die Schnüre zur Führung des Stoffes durch die Luftkammern verlaufen. Dadurch sind nach außen hin keine Stanzlöcher sichtbar, wodurch der **Lichteinfall** bei den Wabenplissees geringer ist als bei den einfach plissierten Stoffen.

Auf den Folgeseiten finden Sie weitere Informationen zu den Modelltypen sowie einige Empfehlungen aus unserer Plisseestoffkollektion.

**M COSIFLOR<sup>®</sup>**  
Faltstores




**Einfach gefaltetes Plissee**




**Wabenplissee**

## Plissees und Wabenplissees für senkrechte, rechteckige Fenster



- Bezeichnung:** VS1  
**Beschreibung:** Verspannte Plissee-Anlage, untere Schiene mit Bediengriff oder -stab bedienbar  
**Maße:** maximale Breite 120 bzw. 150cm (mind. 20cm), maximale Höhe 220 bzw. 150cm (mind. 30cm)  
**Montage:** In der Glasleiste, auf dem Fensterrahmen/-flügel



- Bezeichnung:** VS2  
**Beschreibung:** Verspannte Plissee-Anlage, untere und obere Schiene mit Bediengriff oder -stab bedienbar  
**Maße:** maximale Breite 120 bzw. 150cm (mind. 20cm), maximale Höhe 220 bzw. 150cm (mind. 30cm)  
**Montage:** In der Glasleiste (geschraubt oder geklebt), auf der Glasleiste mit Winkeln, auf dem Fensterrahmen mit schmalen Klemmträger




- Bezeichnung:** VS2 mit Klebeleiste  
**Beschreibung:** Verspannte Plissee-Anlage, untere und obere Schiene mit Bediengriff oder -stab bedienbar  
**Maße:** maximale Breite 120 bzw. 150cm (mind. 20cm), maximale Höhe 220 bzw. 150cm (mind. 30cm)  
**Montage:** in der Glasleiste / auf der Scheibe mit Klebeleisten




- Bezeichnung:** VS2 Slide Comfort  
**Beschreibung:** Verspannte Plissee-Anlage, untere und obere Griffleiste bedienbar  
**Maße:** maximale Breite 150 bzw. 180cm (mind. 23cm), maximale Höhe 220 bzw. 180cm (mind. 20cm)  
**Montage:** zum Kleben auf die Fensterscheibe

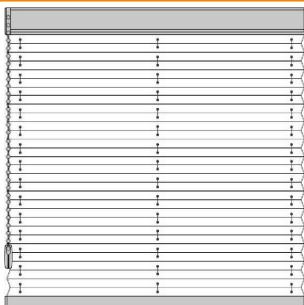
## Plissees und Wabenplissees für senkrechte, rechteckige Fenster



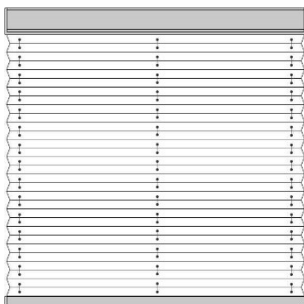
**Bezeichnung:** F1  
**Beschreibung:** Freihängende Plissee-Anlage, untere Schiene mit Schnurbremse bedienbar  
**Maße:** maximale Breite 220cm (mind. 20cm), maximale Höhe 260cm (mind. 30cm)  
**Montage:** In der Glasleiste, auf dem Fensterrahmen/-flügel, Wandmontage, Deckenmontage



**Bezeichnung:** F3  
**Beschreibung:** Freihängende Plissee-Anlage mit 2 Behängen, bspw. Kombination von Verdunkelungs- und Sichtschutzbehang, jeweils untere Schiene mit Schnurbremse bedienbar  
**Maße:** maximale Breite 150cm (mind. 20cm), maximale Höhe 260cm (mind. 30cm)  
**Montage:** In der Glasleiste, auf dem Fensterrahmen/-flügel, Wandmontage, Deckenmontage




**Bezeichnung:** F4  
**Beschreibung:** Freihängende Plissee-Anlage, untere Schiene mit Perlkette oder Endlosschnur bedienbar  
**Maße:** maximale Breite 220cm (mind. 40cm), maximale Höhe 260cm (mind. 30cm)  
**Montage:** In der Glasleiste, auf dem Fensterrahmen/-flügel, Wandmontage, Deckenmontage



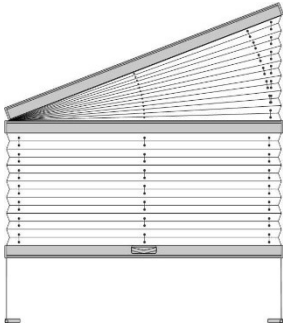
**Bezeichnung:** FE  
**Beschreibung:** Freihängende Plissee-Anlage, Bedienung per Elektromotor  
**Maße:** maximale Breite 220cm (mind. 60cm), maximale Höhe 260cm (mind. 30cm)  
**Montage:** In der Glasleiste, auf dem Fensterrahmen/-flügel, Wandmontage, Deckenmontage

## Plissees und Wabenplissees für senkrechte, rechteckige Fenster

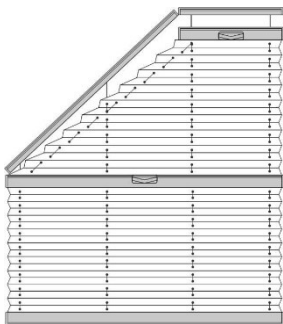
	<p>Bezeichnung: VS3</p> <p>Beschreibung: Verspannte Plissee-Anlage mit 2 Behängen, bspw. Kombination von Verdunkelungs- und Sichtschutz-behang, untere Schiene jeweils mit Bediengriff oder -stab bedienbar</p> <p>Maße: maximale Breite 120 bzw. 150cm (mind. 20cm), maximale Höhe 220 bzw. 150cm (mind. 30cm)</p> <p>Montage: In der Glasleiste, auf dem Fensterrahmen/-flügel</p>
---	--



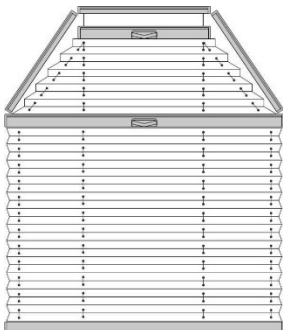
## Plissees und Wabenplissees für Giebelfenster



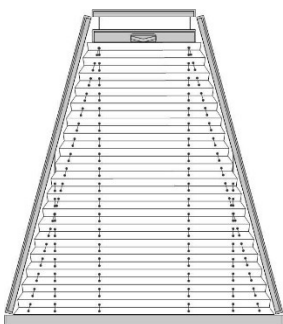
**Bezeichnung:** VS4  
**Beschreibung:** Verspannte Plissee-Anlage, unterer Behang mit Bediengriff oder -stab bedienbar, oberer Behang feststehend  
**Maße:** maximale Breite 120 bzw. 150cm (mind. 30cm), maximale Höhe 220 bzw. 150cm (mind. 30cm), zulässige Neigungswinkel 5 bis 40 Grad  
**Montage:** In der Glasleiste, auf dem Fensterrahmen/-flügel



**Bezeichnung:** VS5  
**Beschreibung:** Verspannte Plissee-Anlage, unterer und oberer Behang mit Bediengriff oder -stab bedienbar, feststehende Schnüre  
**Maße:** maximale Breite 120 bzw. 150cm (mind. 30cm), maximale Höhe 200 bzw. 150cm (mind. 30cm), zulässige Neigungswinkel 25 bis 80 Grad  
**Montage:** In der Glasleiste, auf dem Fensterrahmen/-flügel

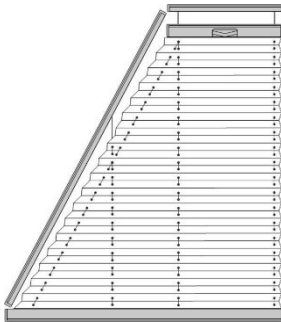


**Bezeichnung:** VS6  
**Beschreibung:** Verspannte Plissee-Anlage, unterer und oberer Behang mit Bediengriff oder -stab bedienbar, feststehende Schnüre  
**Maße:** maximale Breite 120 bzw. 150cm (mind. 30cm), maximale Höhe 200 bzw. 150cm (mind. 30cm), zulässige Neigungswinkel 25 bis 70 Grad  
**Montage:** In der Glasleiste, auf dem Fensterrahmen/-flügel

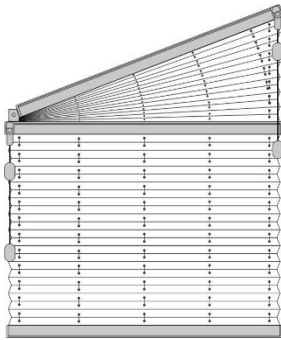


**Bezeichnung:** VS7  
**Beschreibung:** Verspannte Plissee-Anlage, obere Schiene mit Bediengriff oder -stab bedienbar, feststehende Schnüre  
**Maße:** maximale Breite 120 bzw. 150cm (mind. 30cm), maximale Höhe 200 bzw. 150cm (mind. 30cm), zulässige Neigungswinkel 25 bis 70 Grad  
**Montage:** In der Glasleiste, auf dem Fensterrahmen/-flügel

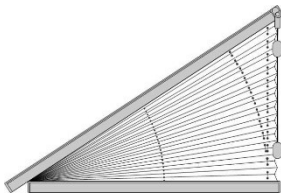
## Plissees und Wabenplissees für Giebelfenster



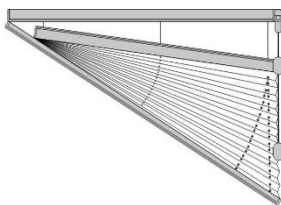
- Bezeichnung:** VS8  
**Beschreibung:** Verspannte Plissee-Anlage, obere Schiene mit Bediengriff oder -stab bedienbar, feststehende Schnüre  
**Maße:** maximale Breite 120 bzw. 150cm (mind. 30cm), maximale Höhe 200 bzw. 150cm (mind. 30cm), zulässige Neigungswinkel 25 bis 80 Grad  
**Montage:** In der Glasleiste, auf dem Fensterrahmen/-flügel



- Bezeichnung:** F Slope 2  
**Beschreibung:** Freihängende Plissee-Anlage, jeweils untere Schiene mit Schnurbremse bedienbar  
**Maße:** maximale Breite 220cm (mind. 30cm), maximale Höhe 260cm (mind. 30cm), zulässige Neigungswinkel 5 bis 40 Grad  
**Montage:** In der Glasleiste, auf dem Fensterrahmen/-flügel



- Bezeichnung:** FD Slope 3  
**Beschreibung:** Freihängende Plissee-Anlage, untere Schiene mit Schnurbremse bedienbar  
**Maße:** maximale Breite 220cm (mind. 30cm), maximale Höhe 160cm (mind. 30cm), zulässige Neigungswinkel 5 bis 40 Grad  
**Montage:** In der Glasleiste, auf dem Fensterrahmen/-flügel




- Bezeichnung:** FD Slope 4 (nur als Standardplissee erhältlich)  
**Beschreibung:** Freihängende Plissee-Anlage, obere Schiene mit Schnurbremse bedienbar  
**Maße:** maximale Breite 100cm (mind. 30cm), maximale Höhe 100cm (mind. 30cm), zulässige Neigungswinkel 5 bis 45 Grad  
**Montage:** In der Glasleiste, auf dem Fensterrahmen/-flügel


## Plissees und Wabenplissees für (un)genormte Dachfenster



Bezeichnung: DF10  
 Beschreibung: Verspannte Plissee-Anlage, untere Schiene mit Bediengriff oder -stab bedienbar  
 Maße: maximale Breite 150cm (mind. 20cm), maximale Höhe 150cm (mind. 30cm)  
 Montage: In der Glasleiste



Bezeichnung: DF20  
 Beschreibung: Verspannte Plissee-Anlage, untere und obere Schiene mit Bediengriff oder -stab bedienbar  
 Maße: maximale Breite 150cm (mind. 20cm), maximale Höhe 150cm (mind. 30cm)  
 Montage: In der Glasleiste



Bezeichnung: DF30  
 Beschreibung: Verspannte Plissee-Anlage mit 2 Behängen, bspw. Kombination von Verdunkelungs- und Sichtschutz-behang, untere Schiene jeweils mit Bediengriff oder -stab bedienbar  
 Maße: maximale Breite 150cm (mind. 20cm), maximale Höhe 150cm (mind. 30cm)  
 Montage: In der Glasleiste

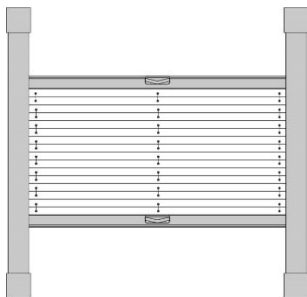


Bezeichnung: Velux Dachfensterplissee zum Kleben  
 Beschreibung: Verspannte Plissee-Anlage, untere und obere Griffleiste bedienbar, Plissee wird mittels seitlicher Klebeleisten auf den Dachfensterrahmen geklebt  
 Maße: Richten sich nach den Angaben des Herstellers  
 Montage: zum Kleben für Velux Fenster


## Plissees und Wabenplissees für genormte Dachfenster



**Bezeichnung:** DF Comfort 10  
**Beschreibung:** Verspannte Plissee-Anlage mit Führungsschienen, untere Schiene mit Bediengriff oder -stab bedienbar  
**Maße:** maximale Breite und Höhe jeweils 150cm, nur für genormte Dachfenster (Velux, Roto, Braas, Fakro) erhältlich  
**Montage:** In der Glasleiste



**Bezeichnung:** DF Comfort 20  
**Beschreibung:** Verspannte Plissee-Anlage mit Führungsschienen, untere und obere Schiene mit Bediengriff oder -stab bedienbar  
**Maße:** maximale Breite und Höhe jeweils 150cm, nur für genormte Dachfenster (Velux, Roto, Braas, Fakro) erhältlich  
**Montage:** In der Glasleiste




**Bezeichnung:** DF Comfort 30  
**Beschreibung:** Verspannte Plissee-Anlage mit Führungsschienen und 2 Behängen, bspw. Kombination von Verdunkelungs- und Sichtschutzbehang, jeweils untere Schiene mit Bediengriff oder -stab bedienbar  
**Maße:** maximale Breite und Höhe jeweils 150cm, nur für genormte Dachfenster (Velux, Roto, Braas, Fakro) erhältlich  
**Montage:** In der Glasleiste


## Plissees und Wabenplissees für Decken-/Plafondfenster



**Bezeichnung:** PL11  
**Beschreibung:** Verspannte Plissee-Anlage, untere Schiene mit Bediengriff oder -stab bedienbar  
**Maße:** maximale Breite 150cm (mind. 20cm), maximale Höhe 350cm (mind. 30cm)  
**Montage:** In der Glasleiste (Mindestabstand von der Glasscheibe = 10cm), auf dem Fensterrahmen/-flügel, Sparrenmontage (bei Wintergärten)  
**Zubehör:** Optional mit Montageprofilen (inkl. Befestigungswinkeln)

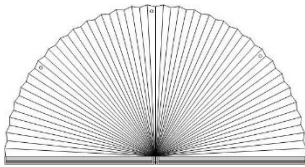


**Bezeichnung:** PLE12  
**Beschreibung:** Verspannte Plissee-Anlage, Bedienung per Elektromotor  
**Maße:** maximale Breite 150cm (mind. 40cm), maximale Höhe 350cm (mind. 30cm)  
**Montage:** In der Glasleiste (Mindestabstand von der Glasscheibe = 10cm), auf dem Fensterrahmen/-flügel, Sparrenmontage (bei Wintergärten)  
**Zubehör:** Optional mit Montageprofilen (inkl. Befestigungswinkeln)

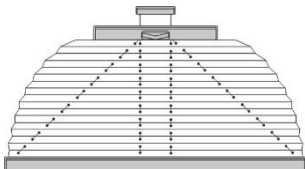


**Bezeichnung:** PLK13  
**Beschreibung:** Verspannte Plissee-Anlage, untere Schiene mit Handkurbel bedienbar  
**Maße:** maximale Breite 150cm (mind. 20cm), maximale Höhe 350cm (mind. 30cm)  
**Montage:** In der Glasleiste (Mindestabstand von der Glasscheibe = 10cm), auf dem Fensterrahmen/-flügel, Sparrenmontage (bei Wintergärten)  
**Zubehör:** Optional mit Montageprofilen (inkl. Befestigungswinkeln)

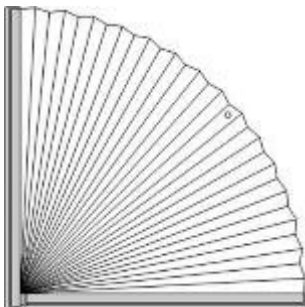
## Plissees für Rundbogenfenster



- Bezeichnung: SR1  
 Beschreibung: Feststehende Anlage, keine Bedienung des Behangs möglich  
 Maße: maximale Breite 150cm (mind. 30cm), maximale Höhe 75cm (mind. 30cm),  
 Bitte beachten: Radius = halbe Breite = Höhe  
 Montage: In der Glasleiste, auf dem Fensterrahmen/-flügel



- Bezeichnung: SR1S  
 Beschreibung: Verspannte Plissee-Anlage, obere Schiene mit Bediengriff bedienbar  
 Maße: maximale Breite 150cm (mind. 30cm), maximale Höhe 75cm (mind. 30cm),  
 Bitte beachten: Radius = halbe Breite = Höhe  
 Montage: In der Glasleiste, auf dem Fensterrahmen/-flügel




- Bezeichnung: SR2  
 Beschreibung: Feststehende Anlage, keine Bedienung des Behangs möglich  
 Maße: maximale Breite 100cm (mind. 20cm), maximale Höhe 100cm (mind. 30cm)  
 Bitte beachten: Radius = Breite = Höhe  
 Montage: In der Glasleiste, auf dem Fensterrahmen/-flügel

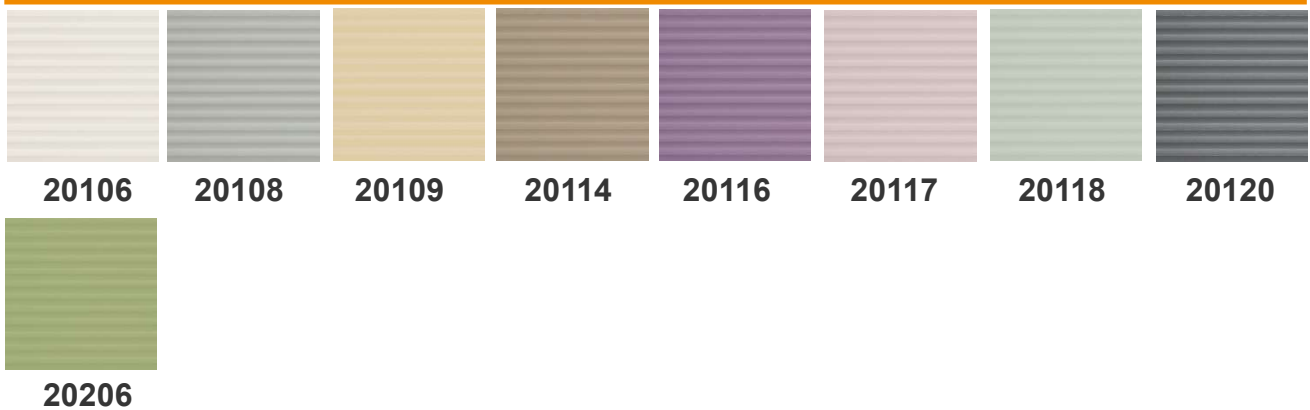


## Stoffkollektion für Plissees - Unsere Empfehlungen

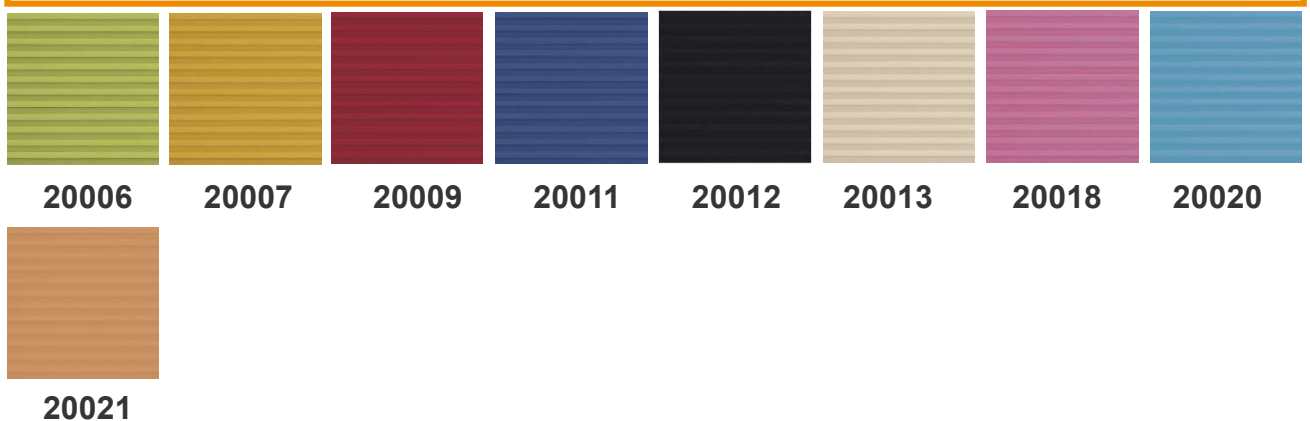
### Halbtransparente Stoffe



### Dim out Stoffe (abdunkelnd, Lichttransmission max. 20%)



### Black out Stoffe (abdunkelnd, Lichttransmission 0%)



## Rollos / Foto- und Werberollos

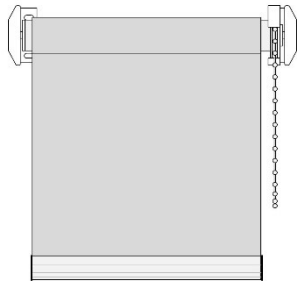
Rollos sind der wahre Klassiker unter den innenliegenden Sonnenschutzanlagen. Sie überzeugen durch Ihre einfache Bedienung, durch ihr geradliniges Design und sind darüber hinaus besonders preiswert. Wer jedoch glaubt, Rollos seien ein langweiliges Produkt, sollte mal einen Blick auf die **Stoffkollektion** von Rollomeister werfen. Die neue Generation der Rollostoffe besteht durch eine höchst anmutende Optik und eine Vielzahl dekorativer Stoffe. Natürlich führen wir auch eine große Auswahl an Verdunkelungsstoffen, feuchtraumgeeigneten, schwer entflammaren sowie beschichteten Stoffen für eine stärkere Reflexion des Sonnenlichtes. Zusammen mit unserer Auswahl an Modelltypen, Steuerungen und Bedienmöglichkeiten lässt unser Sortiment keinen Wunsch offen. Von Kassettenrollos über Rollos für Giebel Fenster, von Verdunklungsanlagen bis hin zu Dachfensterrollos finden Sie bei uns alles für Ihren individuellen Sonnen- und Sichtschutz.

Wir drucken Ihnen auch gerne Ihr Firmenlogo, das schöne Urlaubsbild oder Ihr Lebensmotto auf Ihr Rollo. Dank unserer neuen Foto- und Werberollos können Sie eigene Dateien hochladen oder aus einer riesigen Datenbank ein schönes Motiv auswählen. Auf den Folgeseiten finden Sie alles Wesentliche zu unseren Rollo-Modelltypen, Bedien- und Montagemöglichkeiten sowie einige Empfehlungen aus unserer Rollokollektion.



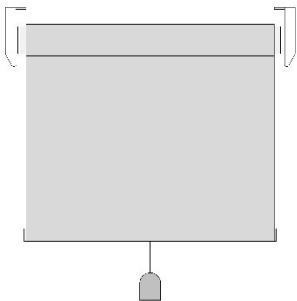


## Rollos für senkrechte, rechteckige Fenster



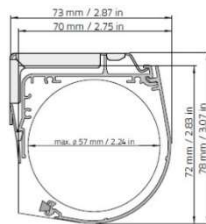
**Bezeichnung:** Standardrollo  
**Beschreibung:** Offenes Rollo optional auch mit Kassette, Bedienung wahlweise per Mittelzug (Schnurzug mit Quaste), Seitenzug (Kugelmotte), Elektromotor, Funkmotor oder kabellosem Akkumotor

**Maße:** maximale Breite 300cm (mind. 50cm), maximale Höhe 320cm (mind. 30cm), bei Bedienung per Mittelzug maximale Breite und Höhe je 200cm

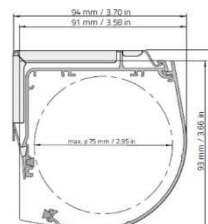


**Montage:** In der Glasleiste, auf dem Fensterrahmen/-flügel, in der Fensternische, vor der Fensternische

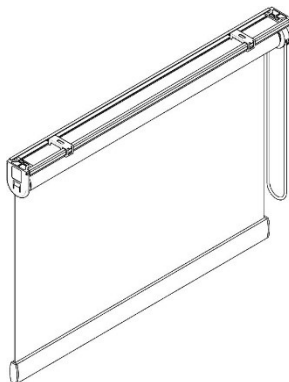
**Zubehör:** optional mit Kassette, Volant (bei Mittelzug-, Seitenzug- und Motorrollo) und Seitenführungsseil (bei Seitenzug- und Motorrollo)



**Kassettenmaße**  
**74 x 76mm**  
(bei Rollobreite bis 250cm)



**Kassettenmaße**  
**99 x 99mm**  
(bei Rollobreite ab 250cm)

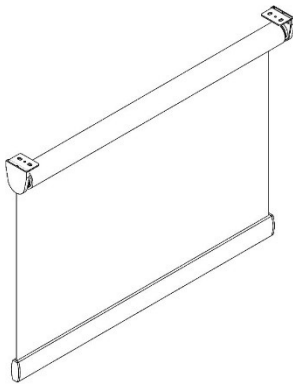


**Bezeichnung:** Standardrollo mit Trägerprofil  
**Beschreibung:** Rollo mit Trägerprofil für eine flexible und einfache Montage, Bedienung per Seitenzug (Kugelmotte), oder kabellosem Akkumotor

**Maße:** maximale Breite 220cm (mind. 50cm), maximale Höhe 285cm (mind. 30cm),

**Montage:** auf dem Fensterrahmen/-flügel, in der Fensternische, vor der Fensternische

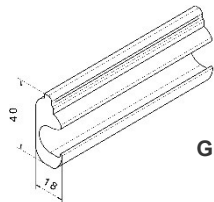
## Rollos für senkrechte, rechteckige Fenster



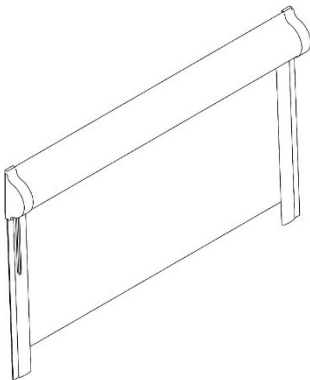
**Bezeichnung:** Softrollo  
**Beschreibung:** Rollo mit mechanischer Hochlaufbremse, die ein kontrolliertes Aufrollen des Rollos ermöglicht, Bedienung wahlweise per Mittelzug mit Schnurzug und Quaste oder praktischer Griffleiste

**Maße:** maximale Breite 220cm (mind. 50cm), maximale Höhe 220cm (mind. 30cm)

**Montage:** In der Glasleiste, auf dem Fensterrahmen/-flügel, in der Fensternische, vor der Fensternische



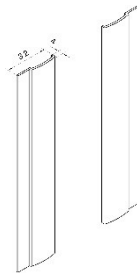
Griffleiste



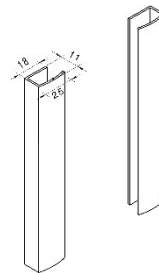
**Bezeichnung:** Glasleistenrollo  
**Beschreibung:** kompaktes Rollo mit Kassette (Maße Höhe 68mm x Tiefe 35mm) und seitlichen Führungsschienen, Bedienung per Seitenzug (Kugelkette)

**Maße:** maximale Breite 160cm (mind. 30cm), maximale Höhe 210cm (mind. 30cm)

**Montage:** In der Glasleiste, auf dem Fensterrahmen/-flügel



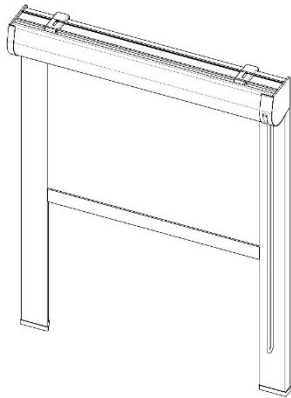
Schienenmaße bei Montage in der Glasleiste:  
Breite 33mm



Schienenmaße bei Montage auf dem Fensterrahmen:  
Breite 25mm

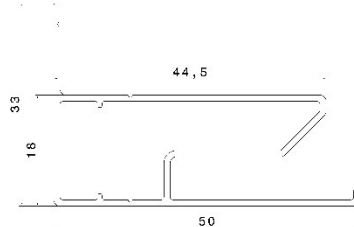


## Rollos für senkrechte, rechteckige Fenster

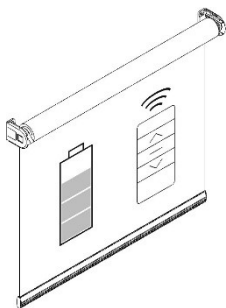
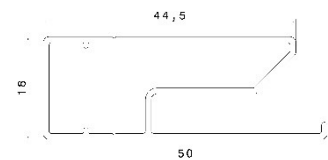


**Bezeichnung:** Komfortrollo  
**Beschreibung:** Rollo mit Kassette (Maße Breite 74mm x Höhe 76mm) und seitlichen Führungsschienen, Bedienung per Seitenzug (Kugelkette), Elektromotor oder kabellosem Akkumotor  
**Maße:** maximale Breite 250cm (mind. 50cm), maximale Höhe 285cm (mind. 30cm)  
**Montage:** In der Glasleiste, auf dem Fensterrahmen/-flügel, in der Fensternische, vor der Fensternische  
**Bitte beachten:** Bei der Glasleistenmontage muss die Glasleiste mind. 33mm tief und rechteckig sein

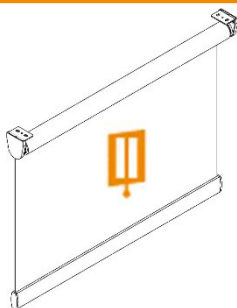
Maße der Führungsschienen bei Montage seitlich in der Nische oder in der Glasleiste: 50 x 33mm



Maße der Führungsschienen bei Montage an der Wand oder auf dem Fensterrahmen: 50 x 18mm

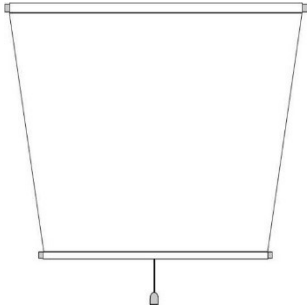


**Bezeichnung:** Akku-Rollo  
**Beschreibung:** Rollo mit praktischem kabellosen Akkumotor, Netzteil zum Aufladen und Fernbedienung  
**Maße:** maximale Breite 250cm (mind. 50cm), maximale Höhe variiert je nach Rollo-Modell, allerdings maximal 300cm  
**Montage:** variiert je nach Rollo-Modell  
**Zubehör:** optional mit 5m Verlängerungskabel für Netzteil

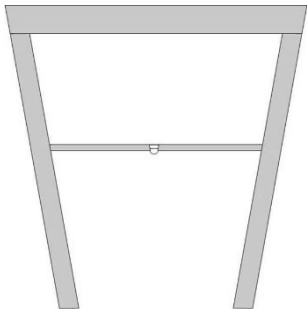


**Bezeichnung:** Foto- und Werberollo  
**Beschreibung:** Rollo mit bedruckbarem Behang in den Qualitäten halbtransparent und abdunkelnd, Bedienung variiert je nach Rollo-Modell  
**Maße:** variiert je nach Rollo-Modell  
**Montage:** variiert je nach Rollo-Modell

## Rollos für Dachfenster



**Bezeichnung:** Dachfensterrollo  
**Beschreibung:** Offenes Rollo für genormte (Velux, Roto, Braas, Blefa) und ungenormte Dachfenster, Bedienung per Mittelzug (Schnurzug mit Quaste)  
**Maße:** maximale Breite 160cm (mind. 50cm), maximale Höhe 160cm (mind. 30cm),  
**Montage:** In der Glasleiste  
 Bitte beachten: für eine Montage in der Glasleiste muss diese mind. 50mm tief sein



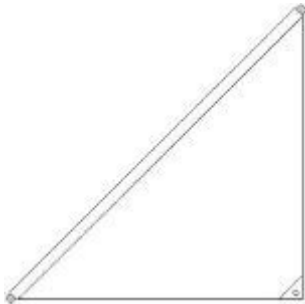
**Bezeichnung:** Comfort-Ausstattung  
**Beschreibung:** Dachfensterrollo mit seitlichen Führungsschienen und Blende für ausgewählte genormte Dachfenster (Velux, Roto, Braas, Blefa), Bedienung per Mittelzug (Bediengriff)  
**Maße:** maximale Breite 160cm (mind. 50cm), maximale Höhe 160cm (mind. 30cm),  
**Montage:** In der Glasleiste  
 Bitte beachten: für eine Montage in der Glasleiste muss diese mind. 50mm tief sein



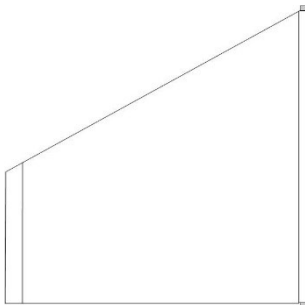
**Bezeichnung:** Roofy Verdunkelungsrollo für Velux Dachfenster  
**Beschreibung:** Rollo mit Kassette und seitlichen Schienen, Befestigung in der Glasleiste zum Schrauben  
**Maße:** Richten sich nach Angaben des Herstellers  
**Montage:** In der Glasleiste  
 Bitte beachten: für eine Montage in der Glasleiste muss diese mind. 50mm tief sein



## Rollos für Giebelfenster



**Bezeichnung:** Dreiecksrollo  
**Beschreibung:** Offenes Rollo in Dreiecksform für Giebelfenster, Bedienung per Mittelzug (Schnurzug mit Quaste)  
**Maße:** maximale Breite 200cm (mind. 50cm), maximale Höhe 200cm (mind. 30cm),  
**Montage:** In der Glasleiste, auf dem Fensterrahmen/-flügel, in der Fensternische, vor der Fensternische



**Bezeichnung:** Trapezrollo  
**Beschreibung:** Offenes Rollo in Trapezform für Giebelfenster, Bedienung per Mittelzug (Schnurzug mit Quaste zum Einhängen)  
**Maße:** maximale Breite 200cm (mind. 50cm), maximale (große) Höhe 200cm (mind. 30cm)  
**Montage:** In der Glasleiste, auf dem Fensterrahmen/-flügel, in der Fensternische, vor der Fensternische



## Übersicht der Rollo-Steuerungen

- ➔ **Standardrollo:**
  - **Standardmäßiger Motor: 230 Volt Motor mit oder ohne Schalter**
  - **Funkmotor: 230 Volt Motor mit Fernbedienung (1-Kanal oder 5-Kanal)**
  - **Kabelloser 12 Volt Akkumotor mit Fernbedienung**
  
- ➔ **Standardrollo mit Trägerprofil:**
  - **Standardmäßiger Motor: 230 Volt Motor mit oder ohne Schalter**
  - **Funkmotor: 230 Volt Motor mit Fernbedienung (1-Kanal oder 5-Kanal)**
  - **Kabelloser 12 Volt Akkumotor mit Fernbedienung**
  
- ➔ **Komfortrollo mit Kassette und Führungsschienen:**
  - **Standardmäßiger Motor: 230 Volt Motor mit oder ohne Schalter**
  - **Funkmotor: 230 Volt Motor mit Fernbedienung (1-Kanal oder 5-Kanal)**
  - **Kabelloser 12 Volt Akkumotor mit Fernbedienung**
  
- ➔ **Kabelloser Akkumotor:**
  - maximale Breite 250 cm (mind. 50 cm)**
  - maximale Höhe variiert je nach Rollo-Modell, allerdings max. 300 cm**

## Stoffkollektion für Rollos - Unsere Empfehlungen


### Halbtransparente Stoffe



### Dim out Stoffe (abdunkelnd, Lichttransmission max. 20%)



### Black out Stoffe (abdunkelnd, Lichttransmission 0%)




## Doppelrollos

Doppelrollos zählen zu den neueren Produkten am Markt und stellen ein echtes Highlight unter den innenliegenden Sonnenschutzanlagen dar. Doppelrollos zeichnen sich insbesondere dadurch aus, dass sie die **Flexibilität einer Jalousie** mit dem **textilen Charakter eines Rollos** verbinden. Dies wird durch zwei hintereinander laufende Stoffbahnen erzielt, welche abwechselnd in dichten und transparenten Streifen gewebt sind. Dadurch können Sie den Lichteinfall beliebig variieren, das Gegeneinander-verschieben der Streifen ermöglicht unterschiedliche Transparenzstufen von transparent bis abdunkelnd.

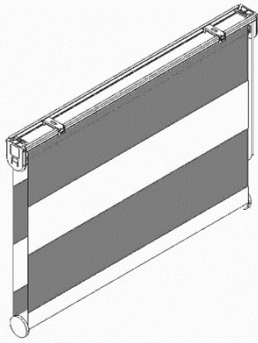
Die Modell-Typen Classic und Premium bieten ebenfalls unterschiedliche Designansprüche. Das Doppelrollo Classic überzeugt als offenes Doppelrollo mit einem praktischen Montageprofil. Das Doppelrollo Premium hingegen ist standardmäßig mit einer formvollendeten, halbrunden Kassette in den Farben weiß oder silber ausgestattet.

Die **Doppelrollo-Kollektion** von Rollomeister begeistert durch eine Reihe brandneuer, kräftiger Farben und Stoffqualitäten. Ob im dezenten Gardinenlook oder im etwas rauerem Naturlook, die Doppelrollos von Rollomeister sind ein wahrer Hingucker für Wohn- und Schlafzimmer oder Büros.

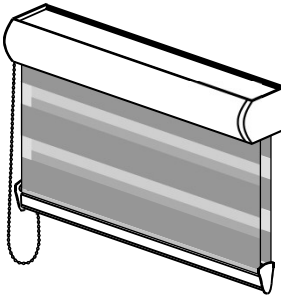




## Doppelrollos für senkrechte, rechteckige Fenster



**Bezeichnung:** Doppelrollo Classic  
**Beschreibung:** Offenes Doppelrollo mit praktischen Montageprofil, Bedienung per Seitenzug (Kugelkette), Elektromotor, Funkmotor oder kabellosem Akkumotor  
**Maße:** maximale Breite 240cm (mind. 50cm), maximale Höhe 260cm (mind. 60cm),  
**Montage:** Wandmontage auf dem Fensterrahmen/-flügel, Deckenmontage



**Bezeichnung:** Doppelrollo Premium  
**Beschreibung:** Doppelrollo mit Kassette (Maße Breite 74mm x Höhe 76mm), Bedienung per Seitenzug (Kugelkette), Elektromotor, Funkmotor oder kabellosem Akkumotor  
**Maße:** maximale Breite 240cm (mind. 50cm), maximale Höhe 260cm (mind. 60cm),  
**Montage:** Wandmontage auf dem Fensterrahmen/-flügel, Deckenmontage



## Stoffkollektion für Doppelrollos - Unsere Empfehlungen

### Halbtransparente Stoffe



### Dim out Stoffe (abdunkelnd, Lichttransmission max. 20%)



## Innenjalousien

Jalousien für den Innenbereich zählen zu den Dauerbrennern unter den Sonnenschutzanlagen. Sie werden oft dort eingesetzt, wo eine **flexible Lichtregulierung** wichtig ist oder wo textile Behänge aufgrund von höherer Schmutzbildung oder hoher Luftfeuchtigkeit Nachteile aufweisen.

Die **Lamellen** der Innenjalousien von Rollomeister gibt es in verschiedenen Breiten:

- 16mm (Kopfprofil 25 x 25mm)
- 25mm (Kopfprofil 25 x 25mm)
- 35mm (Kopfprofil 25 x 25mm)
- 50mm (Kopfprofil 57 x 51mm)

Moderne, kräftige Lamellen- und Profilarben verleihen den Innenjalousien eine ansprechende Optik.

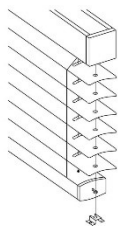
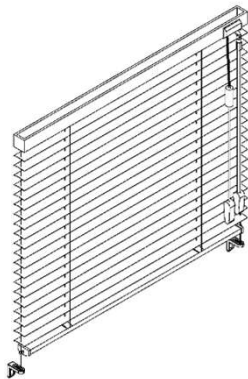
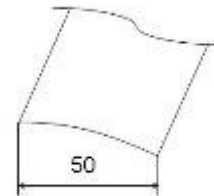
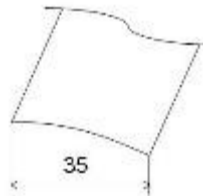
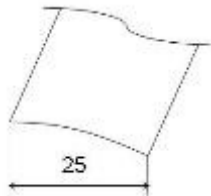
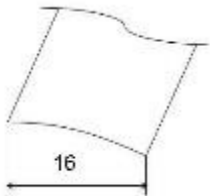
Auch hier finden Sie bei Rollomeister für jeden **Fenstertyp** die passende Jalousie:

- Innenjalousien für senkrechte, rechteckige Fenster und Türen, optional bedienbar mit Schnurzug und Wendestab, mit Knickkurbel, Kugelkette, Endlosschnur oder Elektromotor, Glasleistenjalousien mit formschöner Blende, verspannte Jalousien (von oben und unten bedienbar, auch zum Kleben), Verbundfensterjalousien (für den Scheibenzwischenraum)
- Innenjalousien für genormte und ungenormte Dachfenster
- Innenjalousien für Giebfenster (in Trapezform)



## Innenjalousien für senkrechte, rechteckige Fenster

Lamellenbreiten in mm



**Bezeichnung:** 8.000 Standardjalousie

**Lamellen:** 16mm, 25mm, 50mm

**Beschreibung:** Bedienung mit Schnurzug und Wendestab, bei 50mm Lamellen mit Schnurzug und Schnurzug

**Maße:**

16mm Lamellen:

maximale Breite 270cm (mind. 40cm),

maximale Höhe 230cm (mind. 30cm),

maximale Fläche 6qm

25mm Lamellen:

maximale Breite 330cm (mind. 40cm),

maximale Höhe 300cm (mind. 30cm),

maximale Fläche 6qm

50mm Lamellen

maximale Breite 500cm (mind. 60cm),

maximale Höhe 500cm (mind. 50cm),

maximale Fläche 12,5qm

**Montage:**

16mm und 25mm Lamellen

In der Glasleiste, auf dem Fensterrahmen/-flügel,

in der Fensternische, vor der Fensternische

50mm Lamellen

in der Fensternische, vor der Fensternische

**Profilfarben:**

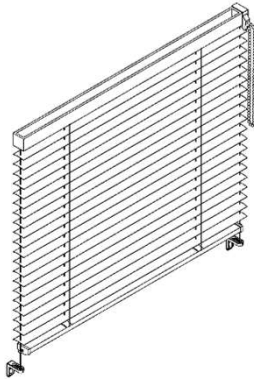
weiß, silber oder an die Lamellenfarbe angepasst

**Zubehör:**

optional mit Seitenführungsseil




## Innenjalousien für senkrechte, rechteckige Fenster

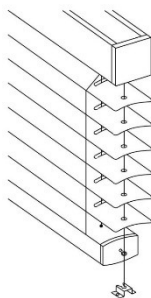


**Bezeichnung:** 8.100 Monokommando  
**Lamellen:** 16mm, 25mm, 35mm, 50mm  
**Beschreibung:** Bedienung per Kugelschleife (nur bei 16mm und 25mm), Endlosschnur (nur bei 35mm und 50mm), Knickkurbel oder Elektromotor (bei 16mm und 25mm ein 24 Volt Motor mit Steckernetzteil, bei 35mm und 50mm ein 230 Volt Motor)

**Maße:**  
 16mm Lamellen  
 maximale Breite 270cm (mind. 40cm),  
 maximale Höhe 230cm (mind. 30cm),  
 maximale Fläche 6qm  
 25mm Lamellen  
 maximale Breite 330cm (mind. 40cm),  
 maximale Höhe 300cm (mind. 30cm),  
 maximale Fläche 6qm  
 35mm Lamellen  
 maximale Breite 400cm (mind. 60cm),  
 maximale Höhe 350cm (mind. 50cm),  
 maximale Fläche 10qm  
 50mm Lamellen  
 maximale Breite 500cm (mind. 60cm),  
 maximale Höhe 500cm (mind. 50cm),  
 maximale Fläche 18qm



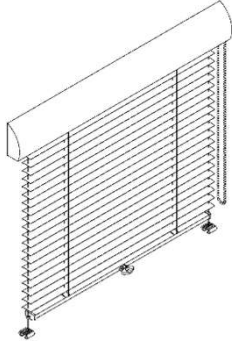
**Montage:**  
 16mm und 25mm Lamellen  
 In der Glasleiste, auf dem Fensterrahmen/-flügel,  
 in der Fensternische, vor der Fensternische  
 35mm Lamellen  
 auf dem Fensterrahmen/-flügel,  
 in der Fensternische, vor der Fensternische  
 50mm Lamellen  
 in der Fensternische, vor der Fensternische



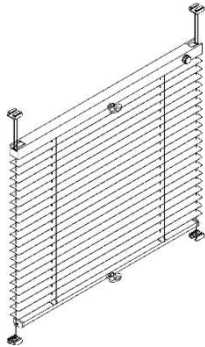
**Profilfarben:** weiß, silber oder an die Lamellenfarbe angepasst  
**Zubehör:** optional mit Seitenführungsseil



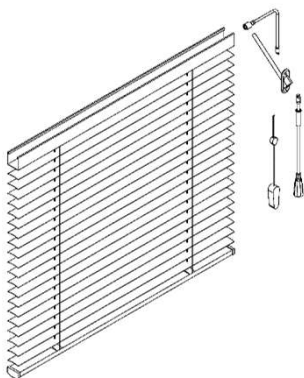
## Innenjalousien für senkrechte, rechteckige Fenster



**Bezeichnung:** 8.500 Glasleistenjalousie Style  
**Lamellen:** 16mm, 25mm  
**Beschreibung:** kompakte Jalousie mit formschöner Blende, Bedienung mit Kette und Bediengriff  
**Maße:** maximale Breite 150cm (mind. 40cm), maximale Höhe 230cm (mind. 30cm), maximale Fläche 2qm  
**Montage:** In der Glasleiste  
**Profilfarben:** weiß, silber oder an die Lamellenfarbe angepasst

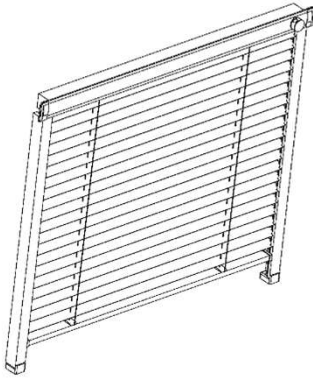


**Bezeichnung:** 8.700 Verspannte Jalousie Duoflex 1  
**Lamellen:** 16mm, 25mm  
**Beschreibung:** Bedienung von oben und unten (analog zum Plissee VS2) mit Bediengriffen und Drehknopf  
**Maße:** maximale Breite 140cm (mind. 40cm), maximale Höhe 230cm (mind. 30cm), maximale Fläche 2qm  
**Montage:** in der Glasleiste, auf dem Fensterrahmen, zum Kleben auf die Glasscheibe (Typ Duoflex Slide KL) Bitte beachten: bei Montage in der Glasleiste muss eine Tiefe von mind. 19mm bestehen  
**Profilfarben:** weiß, silber oder an die Lamellenfarbe angepasst



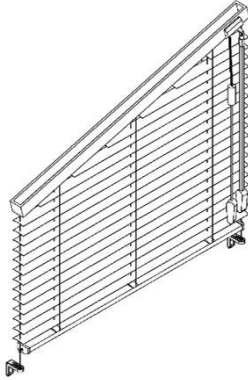
**Bezeichnung:** 8.900 Jalousie für Verbundfenster  
**Lamellen:** 16mm, 25mm  
**Beschreibung:** Bedienung per Schnurzug und Wendestab  
**Maße:** 16mm Lamellen maximale Breite 230cm (mind. 40cm), maximale Höhe 230cm (mind. 30cm), maximale Fläche 4qm  
 25mm Lamellen maximale Breite 230cm (mind. 40cm), maximale Höhe 300cm (mind. 30cm), maximale Fläche 4qm  
**Montage:** in den Scheibenzwischenraum  
**Profilfarben:** weiß, silber oder an die Lamellenfarbe angepasst

## Innenjalousien für Dachfenster



- Bezeichnung:** Dachfensterjalousie  
**Lamellen:** 25mm, 35mm  
**Beschreibung:** hochwertige Dachfensterjalousie, serienmäßig mit seitlichen Führungsschienen und Blende  
Bedienung per Drehknopf und Bedienschiene  
Bitte beachten: die Dachneigung muss mind. 30 Grad und max. 90 Grad betragen. Zudem ist eine Einbautiefe von mind. 45mm nötig.
- Maße:**  
25mm Lamellen  
maximale Breite 90cm (mind. 40cm),  
maximale Höhe 160cm (mind. 30cm),  
35mm Lamellen  
maximale Breite 120cm (mind. 40cm),  
maximale Höhe 160cm (mind. 30cm),
- Für Hersteller:** Velux, Roto, Blefa  
**Montage:** In der Glasleiste  
**Profilfarben:** weiß, silber oder an die Lamellenfarbe angepasst

## Jalousien für Giebfenster




Bezeichnung:	Giebfensterjalousie
Lamellen:	16mm, 25mm
Beschreibung:	Bedienung per Schnur und Wendestab, immer an der kleinen Anlagenhöhe
Maße:	maximale Breite 150cm (mind. 50cm), maximale Höhe 230cm (mind. 50cm), maximale Fläche 3,5qm maximaler Neigungswinkel 45 Grad
Montage:	In der Glasleiste, auf dem Fensterrahmen/-flügel, in der Fensternische, vor der Fensternische
Profilfarben:	weiß, silber oder an die Lamellenfarbe angepasst
Zubehör:	optional mit Seitenführungsseil




## Lamellenkollektion für Innenjalousien - Unsere Empfehlungen


### 16mm Lamellenbreite




### 25mm Lamellenbreite



### 35mm Lamellenbreite



### 50mm Lamellenbreite



## Lamellenvorhänge

Lamellenvorhänge, auch als Vertikaljalousien bezeichnet, kennt man überwiegend von öffentlichen Gebäuden, Büros oder Geschäften. Für derartige Anwendungszwecke bietet Rollomeister eine Reihe von **Stoffqualitäten** mit **funktionalen Eigenschaften** an:

- Schwer entflammable Stoffe
- Stoffe speziell geeignet für Bildschirmarbeitsplätze (Vermeidung von Reflexionen am PC-Bildschirm)
- für Feuchträume geeignete Stoffe
- Stoffe, die per Handwäsche bei 30° C waschbar sind
- Stoffe mit bakterio-statischer Ausrüstung bzw. luftreinigenden Eigenschaften
- Stoffe mit Aluminium- oder Perlexbeschichtung für eine bessere Reflexion des Sonnenlichtes


Neben diesen zweckdienlichen Stoffqualitäten zeichnet sich die Vertikal-Kollektion von Rollomeister auch durch eine Reihe hochgradig **dekorativer Stoffe** aus, welche das Produkt auch für den Wohnbereich sehr interessant machen.

Besonders hervorzuheben sind an dieser Stelle die **gewellten Lamellen** von Rollomeister, auch als **Wavelines** bezeichnet. Mittels Lasercut erhalten die Lamellen die besondere, gewellte Form und sind in zwei Ausführungen erhältlich:

- **gleichläufige** Anordnung der Lamellen
- versetzte, **gegenläufige** Anordnung der Lamellen



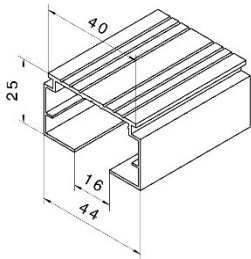
## Lamellenvorhänge für senkrechte, rechteckige Fenster



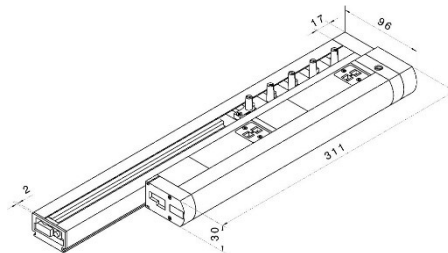
Bezeichnung: Vertikallamellen mit 127mm / 89mm Breite  
Beschreibung: Bedienung per Schnurzug / Kugelkette oder Elektromotor

Maße: Schnurzug / Kugelkette:  
maximale Breite 700cm (mind. 50cm),  
maximale Höhe 400cm (mind. 30cm)  
Elektromotor:  
maximale Breite 600cm (mind. 50cm)  
maximale Höhe 350cm (mind. 30cm)

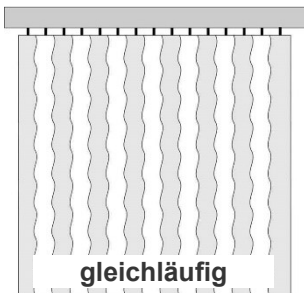
Montage: Wand- oder Deckenmontage  
Farbauswahl: Einfarbig, zweifarbig (abwechselnd) oder dreifarbig (abwechselnd)



Schnurzug/Kette



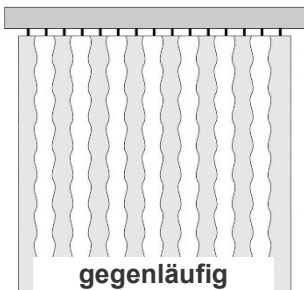
Elektromotor



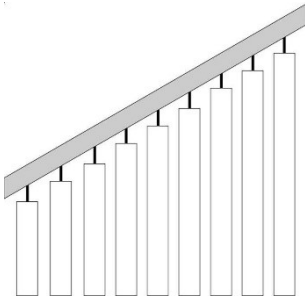
Bezeichnung: Wavelines gleichläufig / gegenläufig  
Beschreibung: Einseitig in Wellenform geschnittene Vertikallamellen, Bedienung per Schnurzug / Kugelkette oder Elektromotor

Maße: Schnurzug / Kugelkette:  
maximale Breite 700cm (mind. 50cm),  
maximale Höhe 400cm (mind. 30cm)  
Elektromotor:  
maximale Breite 600cm (mind. 50cm)  
maximale Höhe 350cm (mind. 30cm)

Montage: Wand- oder Deckenmontage  
Farbauswahl: Einfarbig, zweifarbig (abwechselnd) oder dreifarbig (abwechselnd)

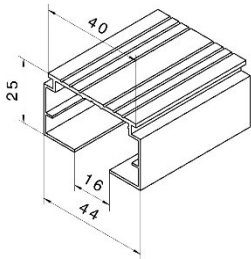


## Lamellenvorhänge für Giebelfenster



- Bezeichnung:** Slope-Vertikallamellen mit 127mm / 89mm Breite  
**Beschreibung:** Bedienung per Schnurzug / Kugelkette rechts oder links, Paket immer an der großen Anlagenhöhe
- Maße:** maximale Breite 500cm (mind. 50cm), maximale Höhe 400cm (mind. 30cm) maximaler Neigungswinkel 55 Grad
- Montage:** Wand- oder Deckenmontage
- Farbauswahl:** Einfarbig, zweifarbig (abwechselnd) oder dreifarbig (abwechselnd)

**Hinweis:** Lamellenvorhänge für Giebelfenster mit unseren Wavelines-Lamellen bieten wir nicht in unserem Online-Konfigurator an, können wir Ihnen aber auf Anfrage liefern!



Schnurzug/Kette




## Stoffkollektion für Lamellenvorhänge - Unsere Empfehlungen

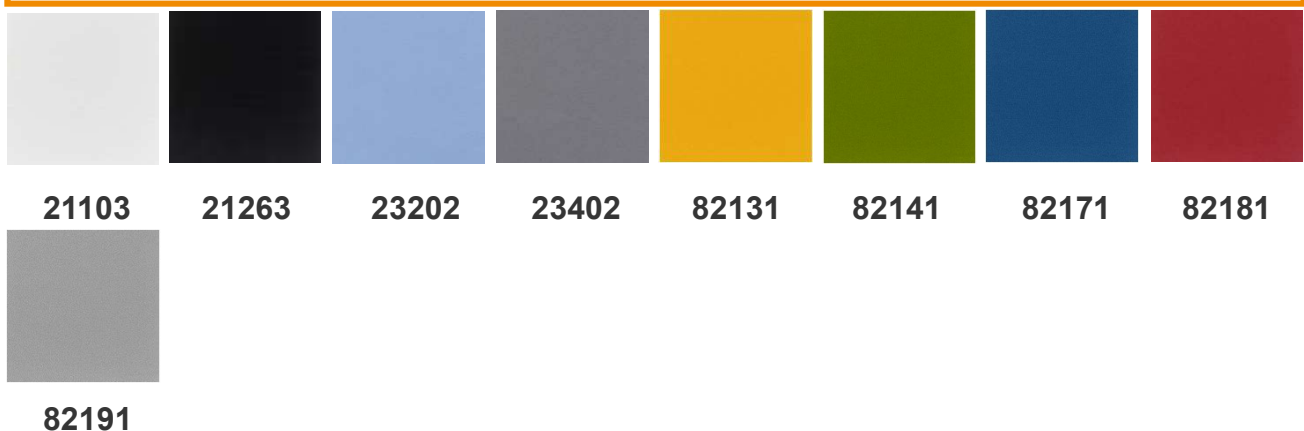
### Halbtransparente Stoffe



### Dim out Stoffe (abdunkelnd, Lichttransmission max. 20%)



### Black out Stoffe (abdunkelnd, Lichttransmission 0%)



## Glasfolien

Die Glasfolien von Rollomeister stellen ein preiswertes und praktikables Produkt dar, welches in verschiedenen **Varianten** für verschiedene Anwendungsfälle geeignet ist:

- Sonnenschutzfolien, innen oder außen montierbar, für Einfach- oder Doppelverglasungen, bis zu 79% des Sonnenlichts können mit den Glasfolien von Rollomeister reflektiert werden
- UV-Schutzfolie, welche bis zu 99% der UV-Strahlung filtern kann
- Sicherheitsfolien, zum Schutz vor Einbrüchen und Vandalismus
- Sichtschutz- und Dekofolien in verschiedenen Mustern und Farben
- Autofolien für eine Verdunkelung der Autoscheiben

Schauen Sie einfach in unserem Online-Shop vorbei und informieren Sie sich über die verschiedenen Varianten und Bestellgrößen.



## Glasfolien - Übersicht Sonnen- und UV-Schutzfolien

### Sonnen- und UV-Schutzfolien (\* = Unsere Empfehlung)

Variante	Typ	Einsatzbereiche	Montage	Farbe	Sonnenenergie-Rückweisung / UV-Schutz
<b>UVA 151*</b>	UV-Schutz	Schutz von lichtempfindlichen Gegenständen	Innen	Schwaches Blau-grau	99%
<b>IR 50*</b>	Sonnenschutz	Alle Verglasungen	Innen	Champagner	52%
<b>SOL 101*</b>	Sonnenschutz	Einfach-Verglasungen	Innen	Metallic-Silber	75%
SOL 148	Sonnenschutz	Alle Verglasungen	Innen	Aluminiumpunkte	48%
SOL 150	Sonnenschutz	Einfach-Verglasungen	Innen	Metallic-Grau-blau	54%
SOL 251	Sonnenschutz	Einfach-Verglasungen	Innen	Metallic-Bronze	72%
SOL 152	Sonnenschutz	Extremer Sonnenstrahlung ausgesetzte Mineral- oder Kunststoff-Verglasungen	Außen	Metallic-Blau-grau	66%
<b>SOL 102*</b>	Sonnenschutz	Extremer Sonnenstrahlung ausgesetzte Mineral- oder Kunststoff-Verglasungen	Außen	Metallic-Silber	79%

## Markisen

Gelenkarmmarkisen sind beliebte Schattenspender für Terrasse und Balkon. Auf Rollomeister.de finden Sie Markisen mit einer exklusiven Ausstattung, die keine Wünsche offen lassen. Folgende Punkte garantieren Ihnen eine lange Lebensdauer, ein hohes Maß an Sicherheit und letztendlich viel Freude mit einer unserer Qualitätsmarkisen:

- ➔ Sämtliche Markisen bestehen durch ihre hochwertige Verarbeitung und massive Bauweise. Alle Markisen sind TÜV-geprüft und besonders windbeständig.
- ➔ Für die Markisenbespannung werden hochwertige Acryltücher der Firma Sattler, einem der führenden Hersteller von Markisentüchern in Europa, verarbeitet.
- ➔ Die Steuerungsmöglichkeiten unserer Markisen gewährleisten einen maximalen Bedienkomfort. Die eingesetzten Antriebe und Steuerungen aus dem Hause Somfy® sind führend im Markt.

In unserem Shop bieten wir Ihnen **6 Markisenmodelle** an, die Sie sich individuell zusammenstellen können, u.a.:

- ➔ Modell Basic: unser Einstiegsangebot, eine offene Gelenkarmmarkise für den kleinen Geldbeutel.
- ➔ Modell Silver: formschöne Hülsenmarkise in Kassettenoptik.
- ➔ Modell Gold und Gold XXL: kleine & große, sehr elegante Kassettenmarkise.





## Übersicht über die Markisenmodelle von Rollomeister - Basic

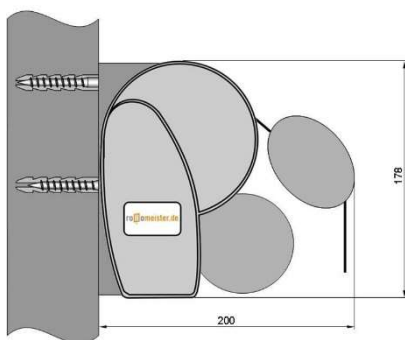


- Bezeichnung:** Gelenkarmmarkise „Basic“  
**Beschreibung:** Offene Tragrohrmarkise, Bedienung per Handkurbel oder Elektromotor  
**Maße:** maximale Breite 700cm (mind. 200cm), maximaler Ausfall 400cm (mind. 150cm),  
**Montage:** Wand-, Decken- oder Dachsparrenmontage  
**Zubehör:** Bei Elektroantrieb (optional):  
 Funk-Handsender  
 Funk-Windsensor  
 Wind-/Sonnensautomatik  
 Sonstiges Zubehör:  
 Schutzdach, Volant oder Vario Volant (zusätzliche senkrechte Beschattung bis 200cm Höhe)  
**Sonstiges:** Bis zu 3 Basic Markisen können miteinander gekoppelt werden. Bei Interesse an gekoppelten Anlagen nehmen Sie bitte Kontakt mit uns auf.

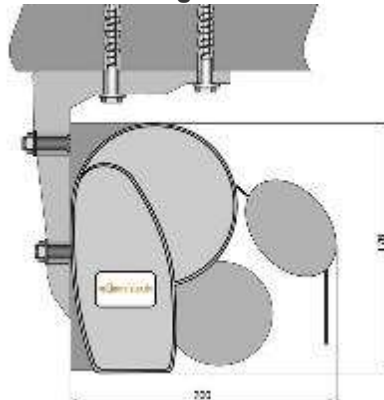


Markisen liefern wir standardmäßig mit Wand-Konsolen für eine Montage auf Beton B 25 C20/25 sowie ohne weiteres Befestigungsmaterial (Schrauben, Dübel, etc.). Sollten Sie andere Konsolen bzw. Befestigungsmaterial wünschen, teilen Sie uns bitte die Beschaffenheit des Montageuntergrunds mit.

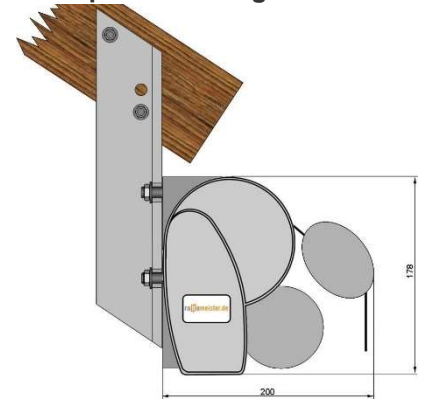
**Wandmontage**



**Deckenmontage**



**Dachsparrenmontage**



## Übersicht über die Markisenmodelle von Rollomeister - Silver

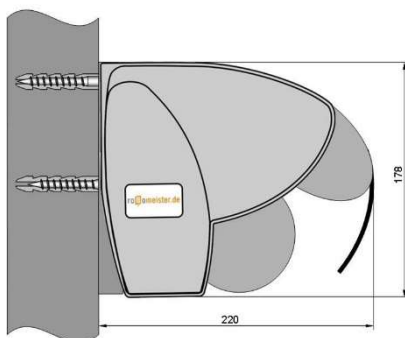


- Bezeichnung:** Gelenkarmmarkise „Silver“  
**Beschreibung:** Hülsen- bzw. Halbkassettenmarkise, Bedienung per Handkurbel oder Elektromotor  
**Maße:** maximale Breite 700cm (mind. 200cm), maximaler Ausfall 400cm (mind. 150cm),  
**Montage:** Wand-, Decken- oder Dachsparrenmontage  
**Zubehör:** Bei Elektroantrieb (optional):  
 Funk-Handsender  
 Funk-Windsensor  
 Wind-/Sonnenautomatik  
 Sonstiges Zubehör:  
 Vario Volant (zusätzliche senkrechte Beschattung bis 200cm Höhe)  
**Sonstiges:** Bis zu 3 Silver Markisen können miteinander gekoppelt werden. Bei Interesse an gekoppelten Anlagen nehmen Sie bitte Kontakt mit uns auf.

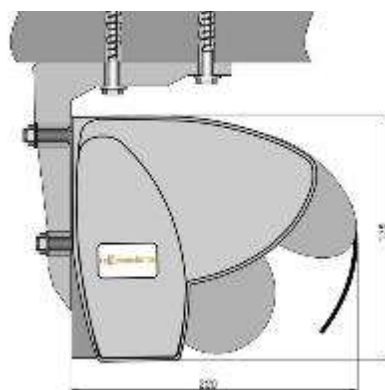


Markisen liefern wir standardmäßig mit Wand-Konsolen für eine Montage auf Beton B 25 C20/25 sowie ohne weiteres Befestigungsmaterial (Schrauben, Dübel, etc.). Sollten Sie andere Konsolen bzw. Befestigungsmaterial wünschen, teilen Sie uns bitte die Beschaffenheit des Montageuntergrunds mit.

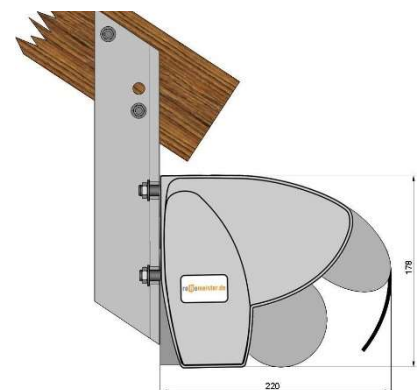
**Wandmontage**



**Deckenmontage**



**Dachsparrenmontage**



## Übersicht über die Markisenmodelle von Rollomeister - Gold



Bezeichnung: Gelenkarmmarkise „Gold“  
Beschreibung: Kassetten- bzw. Vollkassettenmarkise, Bedienung per Handkurbel oder Elektromotor  
Maße: maximale Breite 550cm (mind. 200cm), maximaler Ausfall 300cm (mind. 150cm),  
Montage: Wand-, Decken- oder Dachsparrenmontage  
Zubehör: Bei Elektroantrieb (optional):

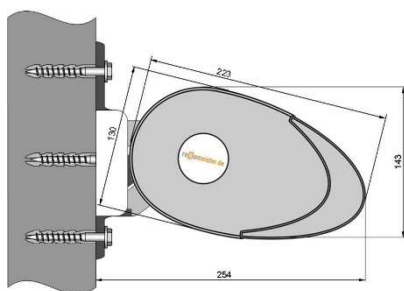
Funk-Handsender  
Funk-Windsensor  
Wind-/Sonnensensoren

Sonstiges: Bei der Gold Markise können Sie einen Neigungswinkel von bis zu 90 Grad einstellen! (bei Motorantrieb und Deckenmontage)

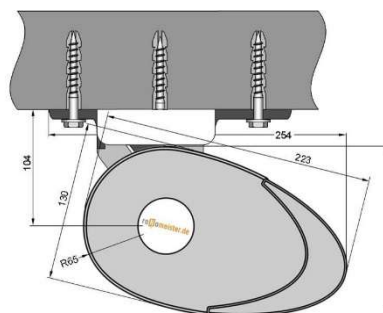


Markisen liefern wir standardmäßig mit Wand-Konsolen für eine Montage auf Beton B 25 C20/25 sowie ohne weiteres Befestigungsmaterial (Schrauben, Dübel, etc.). Sollten Sie andere Konsolen bzw. Befestigungsmaterial wünschen, teilen Sie uns bitte die Beschaffenheit des Montageuntergrunds mit.

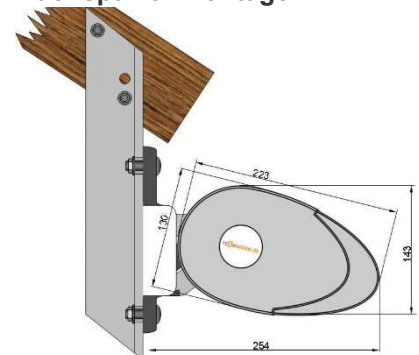
Wandmontage



Deckenmontage



Dachsparrenmontage



## Übersicht über die Markisenmodelle von Rollomeister - Gold XXL



Bezeichnung: Gelenkarmmarkise „Gold XXL“  
Beschreibung: Kassetten- bzw. Vollkassettenmarkise, Bedienung per Handkurbel oder Elektromotor  
Maße: maximale Breite 700cm (mind. 200cm), maximaler Ausfall 400cm (mind. 150cm),  
Montage: Wand-, Decken- oder Dachsparrenmontage  
Zubehör: Bei Elektroantrieb (optional):


Funk-Handsender  
Funk-Windsensor  
Wind-/Sonnensautomatik

Sonstiges Zubehör:


Volant oder Vario Volant (zusätzliche senkrechte Beschattung bis 200cm Höhe)

Sonstiges:

Bis zu 3 Gold XXL Markisen können miteinander gekoppelt werden. Bei Interesse an gekoppelten Anlagen nehmen Sie bitte Kontakt mit uns auf.



Gold XXL ohne Volant



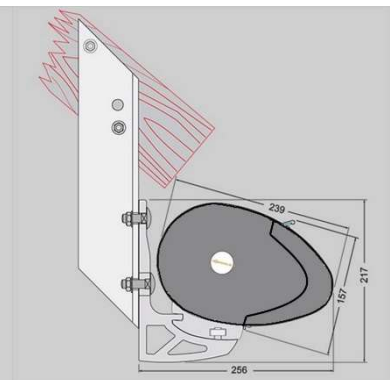
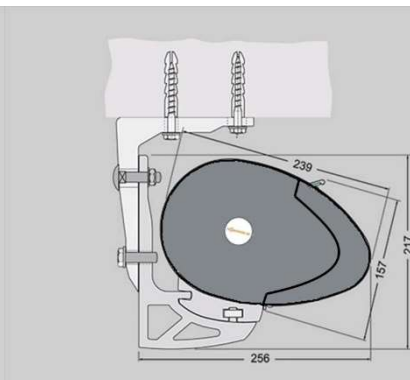
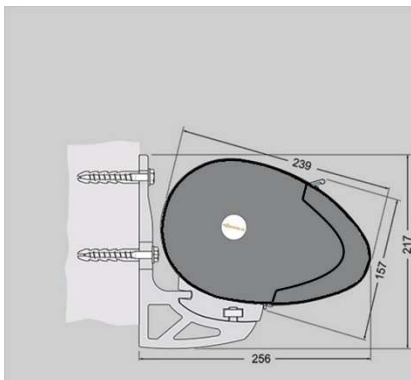
Gold XXL mit Volant

Markisen liefern wir standardmäßig mit Wand-Konsolen für eine Montage auf Beton B 25 C20/25 sowie ohne weiteres Befestigungsmaterial (Schrauben, Dübel, etc.). Sollten Sie andere Konsolen bzw. Befestigungsmaterial wünschen, teilen Sie uns bitte die Beschaffenheit des Montageuntergrunds mit.

Wandmontage

Deckenmontage

Dachsparrenmontage



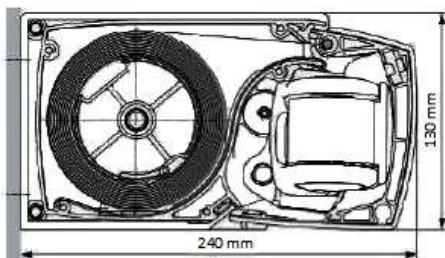
## Übersicht über die Markisenmodelle von Rollomeister - Elegance



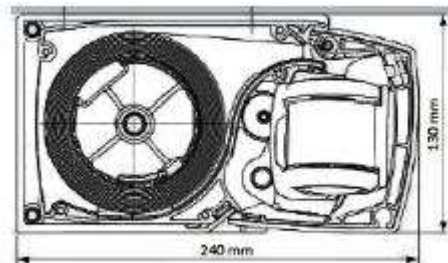
**Bezeichnung:** Gelenkarmmarkise „Elegance“  
**Beschreibung:** Kassetten- bzw. Vollkassettenmarkise, Bedienung per Handkurbel oder Elektromotor  
**Maße:** maximale Breite 500cm (mind. 250cm), maximaler Ausfall 350cm (mind. 150cm),  
**Montage:** Wand- oder Deckenmontage  
**Zubehör:** Bei Elektroantrieb (optional): Funk-Handsender, Funk-Windsensor, Wind-/Sonnensautomatik  
**Sonstiges:** Die Markise wird ohne weitere Konsolen direkt an die Wand oder Decke montiert. Formschöne Gelenkarme mit integriertem Kugellager. Hochwertige Metallteile statt herkömmlicher Kunststoffkappen.

Markisen liefern wir standardmäßig mit Wand-Konsolen für eine Montage auf Beton B 25 C20/25 sowie ohne weiteres Befestigungsmaterial (Schrauben, Dübel, etc.). Sollten Sie andere Konsolen bzw. Befestigungsmaterial wünschen, teilen Sie uns bitte die Beschaffenheit des Montageuntergrunds mit.

**Wandmontage**



**Deckenmontage**



## Übersicht über die Markisenmodelle von Rollomeister - Sonnentraum



**Bezeichnung:** Kassettenmarkise „Sonnentraum“  
**Beschreibung:** Exklusive Designer-Vollkassettenmarkise für höchste Ansprüche. Die Sonnentraum Kassettenmarkise überzeugt durch ihre moderne, markante Optik, ihre große Baubarkeit (auch als gekoppelte Anlage lieferbar) sowie weitere technische Raffinessen wie bspw. eine zeitgemäße LED-Lichtleiste als mögliche Zusatzausstattung.



**Maße:** maximale Breite 700cm (mind. 250cm), maximaler Ausfall 400cm (bei einer Breite von 650cm)

**Montage:** Wand-, Decken- oder Dachsparrenmontage

**Zubehör:** Bei Elektroantrieb (optional):

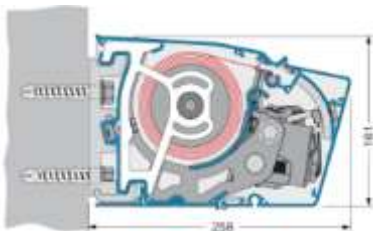
Funk-Handsender  
Sonstiges Zubehör:



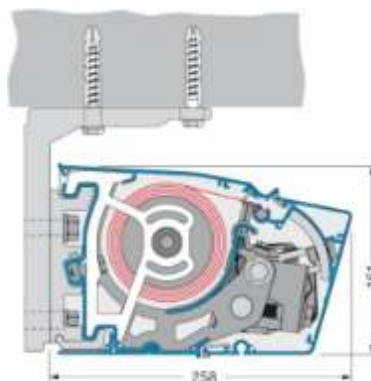
Schutzdach, Volant

**Sonstiges:** Kleinteile/Kappen: PVC (je nach Markisentyp und Bestellung auch Alu-Guss mit Pulverbeschichtung möglich)

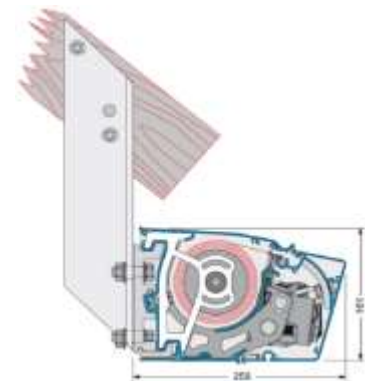
### Wandmontage



### Deckenmontage



### Dachsparrenmontage



## Übersicht der Markisen-Steuerungen von Somfy

### Markise mit Elektromotor (230 Volt)

- Aufputzschalter (für Innenbereich)
- Aufputzschalter (für Außenbereich)
- Unterputzschalter (für Innenbereich)
- Unterputzschalter (Für Außenbereich)



#### Wind-/Sonnenautomatik

Das vollautomatische Steuergerät fährt je nach Licht- und Sonnenstärke die Markise aus oder ein. In die Sonnenautomatik können Sie eingreifen und die Markise nach eigenen Wünschen steuern. Die Windfunktion ist dagegen eine Schutzfunktion und kann von Ihnen nicht beeinflusst werden.

### Markise mit Funkmotor mit 1-Kanal Handsender (230 Volt)



#### Wind-/Sonnenautomatik

Das vollautomatische Steuergerät fährt je nach Licht- und Sonnenstärke die Markise aus oder ein. In die Sonnenautomatik können Sie eingreifen und die Markise nach eigenen Wünschen steuern. Die Windfunktion ist dagegen eine Schutzfunktion und kann von Ihnen nicht beeinflusst werden.



#### Funk Windsensor

Einfache Montage am Ausfallprofil der Markise, bei Erschütterung durch Windstöße wird die Markise automatisch eingefahren; kabellos und batteriebetrieben



## Markisentücher

Mit einem passenden **Markisentuch** wird Ihre (alte und neue) Markise im Handumdrehen zu einem dekorativen Sonnenschutz für Ihren Balkon oder Ihre Terrasse.

Vor allem die verschiedenen Dessins bieten Ihnen die Möglichkeit, Ihre Markise ganz individuell zu gestalten.

- ➔ Egal ob Sie Unistoffe, Block- oder Fantasiestreifen bevorzugen, in unserer Kollektion finden Sie alles, was das Herz begehrt. Natürlich gibt es auch im Sonnenschutz ständig neue Entwicklungen und auch Wohntrends haben Ihren Einfluss.
- ➔ Damit Sie mit Ihrer Markise also immer auf dem neusten Stand bleiben, haben wir nun erneut unsere Kollektion erweitert.

Auf den Folgeseiten finden Sie weitere Informationen.

Bestimmt ist unter den neuen Stoffen auch das passende **Markisentuch** für Sie dabei.

Der Tausch des Markisentuchs lässt sich mit unseren speziellen Kederlösungen sehr gut bewältigen. Die Markise muss hierfür nicht komplett abgebaut werden.

Das alte Tuch kann einfach abgeschnitten und das neue Tuch in die Tuchwelle eingehängt werden.





## Stoffkollektion für Markisen - Unsere Empfehlungen

### Fantasiestreifen




320 978




320 309



320 408



320 955



364 544



320 180




320 679




320 758



320 513



320 235



320 846



364 544




320 215



320 254



30A 734



320 234

### Blockstreifen



315 347



315 052



315 167




315 55



315 540



315 222



315 816



315 420

### Uni-Stoffe



314 003



314 014



314 001



314 006



314 004



314 763



314 010



314 030



314 941



314 471

## Außenjalousien / Raffstores

Außenjalousien, auch als Raffstores bezeichnet, zählen mit zu den effektivsten Sonnenschutzanlagen. Das Sonnenlicht wird bereits vor dem Fenster reflektiert, ein Großteil der Sonnenstrahlung erreicht somit das Fenster erst gar nicht. So können bis zu 95% der Sonnenenergie von Räumen ferngehalten werden.

Beeindruckend sind auch die **Ausstattungs-möglichkeiten** der Außenjalousien von Rollomeister:

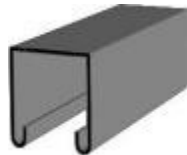
- ➔ Lamellenbreiten: 50mm (flach), 80mm (flach), 80mm (randgebördelt), 70mm/90mm (Z-Lamellen). Maße Kopfprofil immer 58mm x 56mm
- ➔ Beschattung von Fensterflächen bis 20qm mit einer einzigen Anlage (bei Elektroantrieb)
- ➔ Bedienung wahlweise mit Knickkurbel (waagrechte Durchführung nach innen) oder Elektromotor
- ➔ Auf Wunsch Ausstattung mit Funk-Handsender sowie Wind- und Sonnenwächter bei Elektroantrieb
- ➔ Seitenführung möglich mit kunststoffummanteltem Stahlseil oder Aluminiumschienen (bei 80mm Lamellen)
- ➔ Wahlweise Abdeckung der Jalousientechnik und des Lamellenpakets mit robuster Blende
- ➔ Montage in oder vor der Fensternische möglich
- ➔ Große Farbauswahl für eine abgestimmte Fassadengestaltung



## Außenjalousien für senkrechte, rechteckige Fenster



Blende Form 2

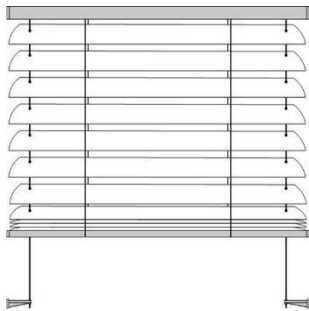


Blende Form 5

### Hinweis:

Lamellenbreite 50mm: Die benötigte Schachttiefe bei Blenden ist mindestens 110cm.

Lamellenbreite: 80mm: Die benötigte Schachttiefe bei Blenden ist mindestens 130cm.



**Bezeichnung:** Außenjalousie mit Lamellenbreite 50mm  
**Beschreibung:** Bedienung per Knickkurbel (bis 10qm, waagrechte Durchführung) oder Elektromotor (bis 20qm, 230 Volt)

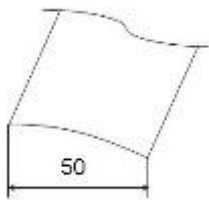
**Maße:** maximale Breite 500cm (mind. 60cm), maximale Höhe 400cm (mind. 60cm), maximale Fläche 20qm

**Montage:** In der Fensternische, vor der Fensternische  
**Unterleiste:** standardmäßig an die Lamellenfarbe angepasst, eine Anpassung an die Blendenfarbe ist möglich

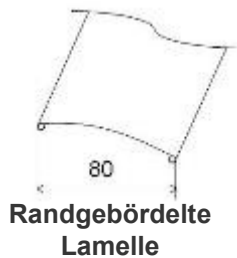
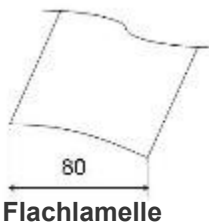

**Zubehör:** Seitliche Stahlseilführung (kunststoffummantelt), optional mit Blende Form 2 oder Form 5 (weiß, silber oder an Lamellenfarbe angepasst) auch mit seitlichen Endkappen an einer oder beiden Seiten

**Elektrozubehör:** Aufputzschalter (für Innenbereich), Unterputzschalter (für Innenbereich), Funkbedienung (1 Kanal), Funkbedienung (5 Kanäle), Funkempfänger (ohne Handsender)

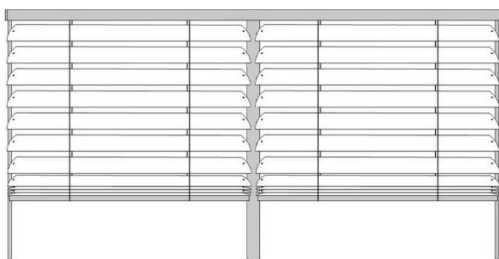
**Automatische Steuerungen:** Wind-/Sonnensonnensystem oder Funk-Wind-/Sonnensystem



## Außenjalousien für senkrechte, rechteckige Fenster



- Bezeichnung:** Außenjalousie mit Lamellenbreite 80mm (flach oder randgebördelt)
- Beschreibung:** Bedienung per Knickkurbel (bis 12qm, waagrechte Durchführung) oder Elektromotor (bis 20qm, 230 Volt)
- Maße:** maximale Breite 500cm (mind. 60cm), maximale Höhe 400cm (mind. 60cm), maximale Fläche 20qm
- Montage:** In der Fensternische, vor der Fensternische
- Unterleiste:** standardmäßig an die Lamellenfarbe angepasst, eine Anpassung an die Farbe der Führungsschienen und der Blende ist möglich
- Zubehör:** Optional mit seitlicher Stahlseilführung (kunststoffummantelt) oder Führungsschienen bzw. einer oder zwei Doppelführungsschienen aus Aluminium, optional mit Blende Form 2 oder Form 5 (weiß, silber oder an Lamellenfarbe angepasst) auch mit seitlichen Endkappen an einer oder beiden Seiten
- Hinweis:** Die Farbe der Führungsschiene entspricht standardmäßig der Blendenfarbe, sollte keine Blende bestellt werden ist die Standardfarbe der Führungsschienen silber
- Elektrozubehör:** Aufputzschalter (für Innenbereich), Unterputzschalter (für Innenbereich), Funkbedienung (1 Kanal), Funkbedienung (5 Kanäle), Funkempfänger (ohne Handsender)
- Automatische Steuerungen:** Wind-/Sonnensonnensystem oder Funk-Wind-/Sonnensystem

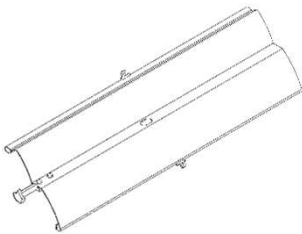



### Jalousien mit einer Doppelführungsschiene in der Mitte

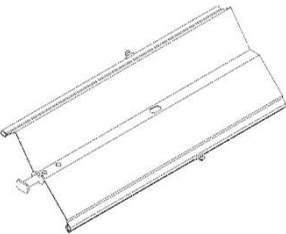
Bitte beachten:

Bei Verwendung von Doppelführungsschienen müssen die damit geführten Jalousien die gleiche Höhe aufweisen.

## Außenjalousien für senkrechte, rechteckige Fenster



**75mm S-  
Lamellen zur  
Abdunkelung**



**90mm Z-  
Lamellen zur  
Abdunkelung**

- Bezeichnung:** Außenjalousie mit Lamellenbreite 75mm / 90mm (S- und Z-Lamellen zur Abdunkelung)
- Beschreibung:** Bedienung per Knickkurbel, waagrechte Durchführung (bis 9qm (75mm Lamellen) und bis 12qm (90mm Lamellen) oder Elektromotor (bis 20qm, 230 Volt)
- Maße:**  
75mm S-Lamellen:  
maximale Breite 400cm (mind. 60cm),  
maximale Höhe 350cm (mind. 60cm),  
maximale Fläche 14qm  
90mm Z-Lamellen:  
maximale Breite 500cm (mind. 60cm),  
maximale Höhe 400cm (mind. 60cm),  
maximale Fläche 20qm
- Montage:** In der Fensternische, vor der Fensternische
- Unterleiste:** standardmäßig an die Lamellenfarbe angepasst, eine Anpassung an die Farbe der Führungsschienen und der Blende ist möglich
- Zubehör:** Optional mit seitlicher Stahlseilführung (kunststoffummantelt) oder Führungsschienen bzw. einer oder zwei Doppelführungsschienen aus Aluminium, optional mit Blende Form 2 oder Form 5 (weiß, silber oder an Lamellenfarbe angepasst) auch mit seitlichen Endkappen an einer oder beiden Seiten
- Hinweis:** Die Farbe der Führungsschiene entspricht standardmäßig der Blendenfarbe, sollte keine Blende bestellt werden ist die Standardfarbe der Führungsschienen silber
- Elektrozubehör:** Aufputzschalter (für Innenbereich), Unterputzschalter (für Innenbereich), Funkbedienung (1 Kanal), Funkbedienung (5 Kanäle), Funkempfänger (ohne Handsender)
- Automatische Steuerungen:** Wind-/Sonnenautomatik oder Funk-Wind-/Sonnenautomatik

## Wintergarten- und Terrassenbeschattung

Ob für den klassischen Wintergarten oder für das moderne Terrassendach, bei Rollomeister bieten wir Ihnen die passende Markise und Beschattung. Getreu dem Motto "**Lebensraum Terrasse**" leisten die Terrassenmarkisen von Rollomeister einen wichtigen Beitrag für die richtige Wohlfühlatmosphäre auf Ihrer Terrasse. Unsere Terrassenbeschattungen werden mit Steuerungen und Motoren von Somfy ausgestattet. Beim Markisentuch setzen wir auf die farbenfrohen Stoffe aus unserer Markisenkollektion, hochwertige Acryltücher der Firma Sattler. Mit den Terrassenbeschattungen von Rollomeister erhalten Sie exklusive Qualität made in Germany von führenden deutschen Markisenherstellern.

- Die Wintergartenmarkise **Terrazza Big** eignet sich für die Montage auf großen Wintergärten oder Glasdächern. Diese Wintergartenbeschattung ist auch mit eingerückten Führungsschienen erhältlich, falls das Dach des Wintergartens seitlich abfällt.
- Die Wintergartenmarkise **Terrazza Light** eignet sich für die Montage auf kleineren Wintergärten oder Glasdächern.
- Die Unterdachmarkise **Terrazza Sub** eignet sich speziell als Innenbeschattung von Wintergärten oder Terrassendächern.

Fordern Sie gleich Ihr unverbindliches Angebot für Ihre Terrassenbeschattung an. Wir freuen uns auf Sie!



## Wintergarten- und Terrassenbeschattung - Eckdaten

### Terrazza Big

- ➔ Maximale Breite 650cm, maximaler Ausfall 650cm, Maximale Fläche 39qm
- ➔ Markise ist koppelbar bis zu 4 Felder (2 Motoren)
- ➔ Größe der Kassette: Höhe 170mm, Tiefe 230mm



### Terrazza Light

- ➔ Maximale Breite 450cm, maximaler Ausfall 450cm, Maximale Fläche 18qm
- ➔ Markise ist koppelbar bis zu 4 Felder (2 Motoren)
- ➔ Größe der Kassette: Höhe 147mm, Tiefe 216mm



### Terrazza Sub

- ➔ Maximale Breite 600cm, maximaler Ausfall 450cm
- ➔ Markise ist koppelbar bis zu 2 Felder (1 oder 2 Motoren)
- ➔ Größe der Kassette: Höhe 134mm, Tiefe 138mm



### Bei allen Wintergarten- und Terrassenbeschattung können Sie wählen:

- ➔ Gestellfarben: weiß (RAL 9016), silber (RAL 9006), anthrazit metallic (ähnlich DB 703), silbergrau metallic
- ➔ Serienmäßig mit Elektromotor, optional mit Funkmotor und Handsender



## Großschirme

Die exklusiven Großschirme von Rollomeister bestehen durch ihre hohe Qualität und Formenvielfalt. Die Sonnenschirme sind absolut windstabil und wetterfest und überzeugen mit einer leichten, komfortablen Bedienung.

Bei Rollomeister haben Sie die Wahl zwischen folgenden **Schirmtypen**:

- Seilzugschirme, wahlweise aus Aluminium (in 2 verschiedenen Formen) oder Fiberglas (in 4 verschiedenen Formen)
- Kurbelschirme aus Fiberglas in 6 verschiedenen Formen
- Großflächige Zeltschirme, besonders geeignet für die Gastronomie
- Designerschirme in unkonventionellen Formen (bspw. in Tulpenform oder Segelform)

Bei unserem **Aufstellzubehör** können Sie wählen zwischen Betonständern, Metallrahmen für Bodenplatten oder Bodenhülsen.

Bei den **Schirmbespannungen** haben Sie nicht nur die Wahl zwischen modernen, frischen Farben, sondern auch zwischen verschiedenen Stoffqualitäten:

- Polyestergewebe mit einseitiger Acrylatbeschichtung
- Acrylgewebe mit schmutzabweisender Teflonimprägnierung

Weiteres Zubehör wie Seitenwände, Heizstrahler oder Lichtleisten sind im Produktkonfigurator nicht vorgesehen, können wir Ihnen aber auf Anfrage liefern.






## Übersicht über die Großschirm-Modelle von Rollomeister



Bezeichnung: Seilzugschirme  
 Gestell: Aluminium oder Fiberglas (GFK) in weiß  
 Schirmformen: Rund (Ø 500 cm), quadratisch (380 x 380 cm),  
 (max. Maße) rechteckig (300 x 400 cm), exzentrisch rund  
 (Ø 430 cm)  
 Standrohr: 55mm  
 Zubehör: Optional mit Volant, Schutzhülle, Bodenhülse,  
 Metallständer und Betonständer



Bezeichnung: Kurbelschirme  
 Gestell: Fiberglas (GFK) in weiß  
 Schirmformen: Rund (Ø 1000 cm), quadratisch (700 x 700 cm),  
 (max. Maße) rechteckig (600 x 800 cm), exzentrisch rund  
 (Ø 600 cm), exzentrisch quadratisch (600 x 600  
 cm), exzentrisch rechteckig (500 x 650 cm)  
 Standrohr: 55mm, 76mm, 110mm (größenabhängig)  
 Zubehör: Optional mit Volant, Schutzhülle, Bodenhülse,  
 Metallständer und Betonständer




Bezeichnung: Zeltschirme  
 Gestell: Fiberglas (GFK) in weiß  
 Schirmformen: quadratisch (700 x 700 cm), rechteckig  
 (max. Maße) (600 x 800 cm)  
 Standrohr: 76mm, 110mm (größenabhängig)  
 Zubehör: Mit Volant, Schutzhülle, Bodenhülse und  
 Metallständer




Bezeichnung: Designerschirme  
 Gestell: Fiberglas (GFK) in weiß  
 Schirmformen: Blütenform rund (600 cm), Blütenform quadratisch  
 (max. Maße) (500 x 500 cm), Segelform quadratisch (500 x 500  
 cm), exzentrisch (500 cm), Tulpenform rund (800  
 cm), Tulpenform quadratisch (700 x 700 cm),  
 Tulpenform exzentrisch (600 cm)  
 Standrohr: 76mm, 110mm (größenabhängig)  
 Zubehör: Optional mit Schutzhülle, Bodenhülse und  
 Metallständer

## Stoffkollektion für Großschirme


### Preisgruppe 1 - Polyestergewebe mit einseitiger Acrylatbeschichtung



### Preisgruppe 2 - Polyestergewebe mit einseitiger Acrylatbeschichtung



### Preisgruppe 3 - Acrylgewebe mit schmutzabweisender Teflonimprägnierung



## Senkrechtmarkisen

**Senkrechtmarkise** ist das Produkt Ihrer Wahl, wenn Sie einen hochwertigen und effektiven Hitze- und Sonnenschutz benötigen mit einem textilen Charakter, der auch farbliche Akzente setzen kann.

Senkrechtmarkisen, auch als Fassadenmarkisen bezeichnet, stellen eine gute Alternative zu Außenjalousien dar, da sie ...

- in Sachen Hitzeschutz ähnlich effektiv sind und die Wärme aus den Räumen halten,
- durch den Einsatz hochwertiger technischer Stoffe farbliche Akzente setzen,
- vielseitig in der Montage und auch gut nachzurüsten sind,
- bequem durch verschiedene, moderne Steuerungsmöglichkeiten bedient werden können,
- durch ihre robuste Bauweise ebenfalls sehr windstabil sind.
- Alle Typen werden ausschließlich mm-genau nach Maß gefertigt, made in Germany.

Im Folgenden stellen wir Ihnen die verschiedenen Typen, Stoffe, Farben und Antriebsarten der Senkrechtmarkisen von Rollomeister vor.



## Übersicht über die Senkrechtmarkisen von Rollomeister



**Bezeichnung:** Venezia Vertikal mit Seilführung  
**Beschreibung:** Zur senkrechten Verschattung von Glasflächen Schlicht, schlank, kompakt mit Kassette 120x110mm  
**Maße:** maximale Breite 500cm (mind. 76cm), maximale Höhe 300cm (mind. 100cm),  
**Montage:** In der Fensternische mit Universalkonsolen für Wand-/Deckenmontage, mit Laibungswinkeln für seitliche Montage, vor der Fensternische mit Universalkonsolen für Wand-/Deckenmontage



**Bezeichnung:** Venezia Vertikal mit Schienenführung  
**Beschreibung:** Zur senkrechten Verschattung von Glasflächen mit Kassette 120x110mm, welche auf den Schienen aufsitzt  
**Maße:** maximale Breite 500cm (mind. 76cm), maximale Höhe 300cm (mind. 100cm),  
**Montage:** In der Fensternische mit Universalkonsolen für Wand-/Deckenmontage, mit Laibungswinkeln für seitliche Montage, vor der Fensternische mit Universalkonsolen für Wand-/Deckenmontage



**Bezeichnung:** Venezia Vertikal mit ZIP-Schienenführung  
**Beschreibung:** Zur senkrechten Verschattung von Glasflächen. Durch die Fixierung der seitlich am Markisentuch angebrachten Reißverschlüsse in den Führungsschienen wird ein seitlicher Licht- und Windeinfall vermieden. Das Markisentuch wird seitlich durch einen Reißverschluss durchgehend in den Schienen geführt = weniger Lichteinfall, noch mehr Stabilität  
**Maße:** maximale Breite 500cm (mind. 76cm), maximale Höhe 300cm (mind. 100cm),  
**Montage:** In der Fensternische mit Universalkonsolen für Wand-/Deckenmontage, vor der Fensternische mit Universalkonsolen für Wand-/Deckenmontage

## Übersicht über die Senkrechtmarkisen von Rollomeister



- Bezeichnung:** Fallarmmarkise Venezia Diagonal: mit Ausstellarmen
- Beschreibung:** Zur senkrechten Verschattung von Glasflächen, mit maximaler Ausfallschräge von 90 Grad
- Maße:** maximale Breite 500cm (mind. 76cm), Ausfall (Armlänge) 75, 100, 125 oder 150cm  
Tuchlänge = Armlänge \* 1,8
- Montage:** Wandmontage und Deckenmontage



- Bezeichnung:** Venezia Universal Markisolette
- Beschreibung:** Zur senkrechten Verschattung von Glasflächen mit zunächst senkrechtem und anschließend schrägem Stoffablauf  
mit senkrechtem und anschließend schrägem Stoffablauf
- Maße:** maximale Breite 300cm (mind. 76cm), maximale Höhe 275cm (mind. 100cm),
- Montage:** In der Fensternische mit Universalkonsolen für Wand-/Deckenmontage, in der Fensternische mit Laibungswinkeln für seitliche Montage, vor der Fensternische mit Universalkonsolen für Wand -- /Deckenmontage



## ToPaBox – Die individuelle Mülltonnenverkleidung von Rollomeister

Mit der innovativen ToPaBox Mülltonnenbox von Rollomeister können Sie Ihre Mülltonnen einfach verschwinden lassen. Diese neuartige Mülltonnenverkleidung lässt sich mit individuellen Motiven bedrucken und ganz nach Ihren Wünschen gestalten. Durch integrierte Rollos lassen sich die Mülltonnen spielend einfach befüllen und deponieren.

### Ihre Vorteile

- Innovative Mülltonnenverkleidung, individuell bedruckt mit Ihrem Wunschmotiv.
- Auffälliger Eyecatcher oder dezent an die Umgebung angepasst, Sie haben die Wahl.
- Einfaches Befüllen und Deponieren der Mülltonnen durch 2 integrierte Rollos.
- Hohe Stabilität mit wetterfesten, strapazierfähigen Materialien
- Der Hingucker an Ihrem Haus! Für 1, 2, 3, 4 oder mehr Mülltonnen!
- Für 120 Liter oder 240 Liter Mülltonnen oder als individuelle Maßanfertigung erhältlich
- Hohe Qualität made in Germany zu einem attraktiven Preis.
- Variante Topabox Light: preiswerte Variante ohne Rollos, 3-seitige Plane mit Ihrem Wunschmotiv bedruckt

Auf den Folgeseiten finden Sie alle Informationen zu unserem Produkt. Überzeugen Sie sich selbst.



## Übersicht über die Topabox-Modelle von Rollomeister



Bezeichnung: 1er Box

Beschreibung: Hochwertige Mülltonnenbox made in Germany für 1 Mülltonne, bestehend aus massiven Aluprofilen und wetterfesten, bedruckten Mesh-Bannern, inkl. 2 Bodenblechen zum Verschrauben und Fixieren der Mülltonnenbox, 1 Rollo vorne zum Rein- und Rausfahren der Mülltonne, 1 Rollo oben zum Befüllen der Mülltonne, jeweils mit innovativer, leicht zu bedienender Rollotechnik

Maße: 1er Box 120l: 620 x 630 x 1090  
1er Box 240l: 720 x 800 x 1220



Bezeichnung: 2er Box

Beschreibung: Hochwertige Mülltonnenbox made in Germany für 2 Mülltonnen, bestehend aus massiven Aluprofilen und wetterfesten, bedruckten Mesh-Bannern, inkl. 2 Bodenblechen je Stellplatz zum Verschrauben und Fixieren der Mülltonnenbox, 1 Rollo vorne je Stellplatz zum Rein- und Rausfahren der Mülltonne, 1 Rollo oben je Stellplatz zum Befüllen der Mülltonne, jeweils mit innovativer, leicht zu bedienender Rollotechnik

Maße: 2er Box 120l: 1210 x 630 x 1090  
2er Box 240l: 1410 x 800 x 1220



## Übersicht über die Topabox-Modelle von Rollomeister



Bezeichnung: 3er Box

Beschreibung: Hochwertige Mülltonnenbox made in Germany für 3 Mülltonnen, bestehend aus massiven Aluprofilen und wetterfesten, bedruckten Mesh-Bannern, inkl. 2 Bodenblechen zum Verschrauben und Fixieren der Mülltonnenbox, 1 Rollo vorne zum Rein- und Rausfahren der Mülltonne, 1 Rollo oben zum Befüllen der Mülltonne, jeweils mit innovativer, leicht zu bedienender Rollotechnik

Maße: 3er Box 120l: 1800 x 630 x 1090  
3er Box 240l: 2100 x 800 x 1220



Bezeichnung: 4er Box

Beschreibung: Hochwertige Mülltonnenbox made in Germany für 4 Mülltonnen, bestehend aus massiven Aluprofilen und wetterfesten, bedruckten Mesh-Bannern, inkl. 2 Bodenblechen je Stellplatz zum Verschrauben und Fixieren der Mülltonnenbox, 1 Rollo vorne je Stellplatz zum Rein- und Rausfahren der Mülltonne, 1 Rollo oben je Stellplatz zum Befüllen der Mülltonne, jeweils mit innovativer, leicht zu bedienender Rollotechnik

Maße: 4er Box 120l: 2390 x 630 x 1090  
4er Box 240l: 2790 x 800 x 1220





## Übersicht über die Topabox-Modelle von Rollomeister



Bezeichnung: 5er Box

Beschreibung: Hochwertige Mülltonnenbox made in Germany für 5 Mülltonnen, bestehend aus massiven Aluprofilen und wetterfesten, bedruckten Mesh-Bannern, inkl. 2 Bodenblechen zum Verschrauben und Fixieren der Mülltonnenbox, 1 Rollo vorne zum Rein- und Rausfahren der Mülltonne, 1 Rollo oben zum Befüllen der Mülltonne, jeweils mit innovativer, leicht zu bedienender Rollotechnik

Maße:  
5er Box 120l: 2980 x 630 x 1090  
5er Box 240l: 3480 x 800 x 1220



## Insektenschutz

Insektenschutzprodukte gewinnen in der heutigen Zeit zunehmend an Bedeutung. Auf Rollomeister.de bieten wir Ihnen maßgeschneiderte Lösungen aus dem marktführenden Insektenschutzprogramm der Firma Neher an. Das **Neher-System** zeichnet sich durch eine hervorragende Produktqualität und marktbestimmende Innovationen aus. In unserem Shop bieten wir Ihnen zahlreiche Produkte aus dem Neher-Programm an:

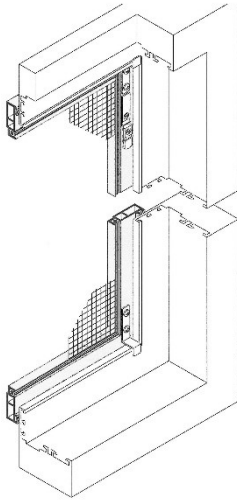
- ➔ **Spannrahmen:** das Standardprodukt für Fenster. Bei den Spannrahmen von Rollomeister können Sie zwischen verschiedenen Gewebearten wählen, bspw. zwischen einem Pollenschutzgewebe für Allergiker oder dem nahezu unsichtbaren Gewebe Transpatec®, welches erst vor kurzem am Markt eingeführt wurde.
- ➔ **Lichtschachtabdeckungen:** vermeiden die Ansammlung von Laub und Schmutz vor dem Kellerfenster und halten auch die Kellerräume insektenfrei.
- ➔ **Insektenschutz-Rollos, Drehtüren, Schiebetüren und Pendeltüren** runden das Angebot im Webshop ab.

Weitere Insektenschutzlösungen wie Insektenschutzplissees können wir Ihnen auf Anfrage liefern. Nehmen Sie hierzu bitte mit uns Kontakt auf.



## Spannrahmen für senkrechte, rechteckige Fenster

3-D Ansicht von innen



Bezeichnung: SP 2/1

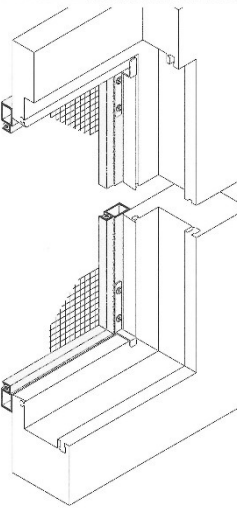
Beschreibung: Spannrahmen für Aluminium- und Kunststofffenster mit **gefederter** Winkellaschenmontage

Maße: Maximale Breite 150cm (mind. 50cm)  
Maximale Höhe 220cm (mind. 50cm)  
Ab 150cm Höhe mit Verstärkungsprofile

Gewebe: Fiberglas anthrazit, Fiberglas grau,  
Transparenzgewebe anthrazit (Transpatec®),  
Pollenschutzgewebe anthrazit,  
Elektrosmoggewebe oder Edeldahlstahlgewebe

Rahmenfarbe: Weiß (RAL 9016), hellbraun (RAL 8001),  
mittelbraun (RAL 8014), dunkelbraun (TON 8077),  
silber (E6/EV1)

3-D Ansicht von innen



Bezeichnung: SP 1/3

Beschreibung: Spannrahmen für Kunststofffenster mit **starrer** Winkellaschenmontage

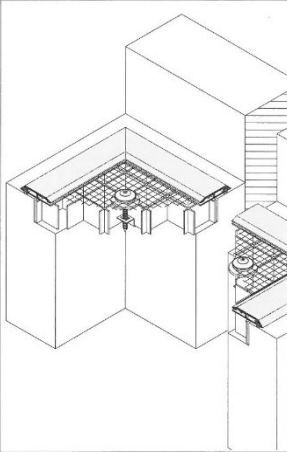
Maße: Maximale Breite 120cm (mind. 50cm)  
Maximale Höhe 120cm (mind. 50cm)

Gewebe: Fiberglas anthrazit, Fiberglas grau,  
Transparenzgewebe anthrazit (Transpatec®),  
Pollenschutzgewebe anthrazit,  
Elektrosmoggewebe oder Edeldahlstahlgewebe

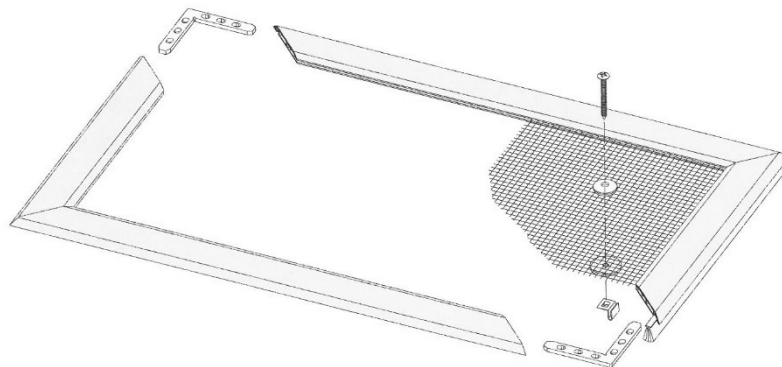
Rahmenfarbe: Weiß (RAL 9016), hellbraun (RAL 8001),  
mittelbraun (RAL 8014), dunkelbraun (TON 8077),  
silber (E6/EV1)

## Lichtschachtabdeckungen für Kellerfenster

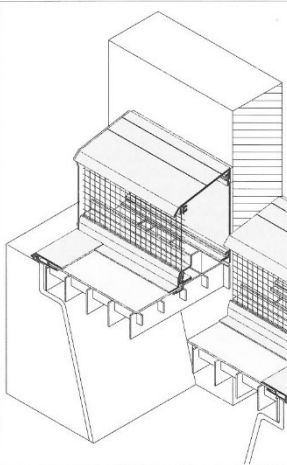
3-D Ansicht von oben



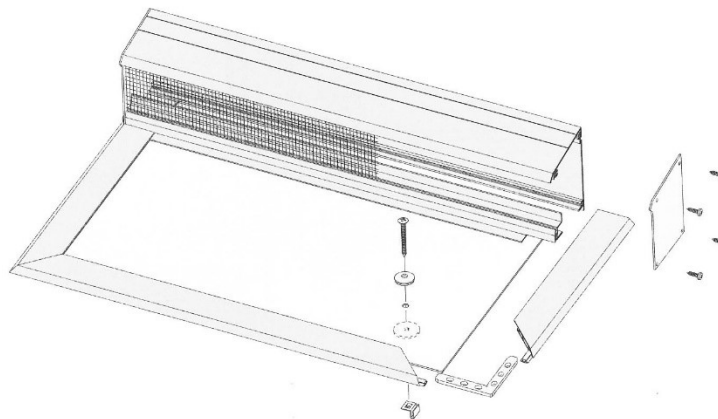
- Bezeichnung: LI 1/1  
 Beschreibung: Lichtschachtabdeckung für Lichtschächte mit 4-seitiger Auflage  
 Maße: Maximale Breite 160cm (mind. 50cm)  
 Maximale Tiefe 130cm (mind. 30cm)  
 Gewebe: Edelstahlgewebe  
 Rahmenfarbe: Silber (E6/EV1), dunkelgrau (DG/GLE)



3-D Ansicht von oben



- Bezeichnung: LI 2/2  
 Beschreibung: Wasserabweisende Lichtschachtabdeckung für Lichtschächte mit 3- und 4-seitiger Auflage mit Lüftungskasten (100mm hoch, 68mm tief)  
 Maße: Maximale Breite 160cm (mind. 50cm)  
 Maximale Tiefe 130cm (mind. 30cm)  
 Gewebe: Polycarbonatplatte  
 Rahmenfarbe: Silber (E6/EV1), dunkelgrau (DG/GLE)



## Insektenschutz - Rollo für senkrechte, rechteckige Fenster



- Bezeichnung: Rollo RO 4-2  
Beschreibung: Insektenschutzrollo  
Maße: Maximale Breite 200cm (mind. 50cm)  
Maximale Höhe 300cm (mind. 50cm)  
Gewebe: Fiberglas anthrazit, Fiberglas grau,  
Tranzparenzgewebe Transpatec anthrazit  
Rahmenfarbe: weiß (RAL 9016), hellbraun (RAL 8001),  
mittelbraun (RAL 8014), dunkelbraun (TON 8077),  
silber (eloxiert E6/EV1), anthrazitgrau (RAL 7016),  
dunkelgrau (DG/GLE)



## Insektenschutz - Türen



- Bezeichnung:** Schiebetür ST 3-2, ST 3-3, ST 3-4  
**Beschreibung:** Insektenschutz Schiebetür  
**Maße:** Maximale Breite 200cm (mind. 50cm)  
 Maximale Höhe 300cm (mind. 80cm)  
**Gewebe:** Fiberglas anthrazit, Fiberglas grau,  
 Transparenzgewebe Transpatec anthrazit,  
 Pollenschutzgewebe anthrazit, Elektrosmoggewebe,  
 Edeltahlgewebe  
**Rahmenfarbe:** weiß (RAL 9016), hellbraun (RAL 8001),  
 mittelbraun (RAL 8014), dunkelbraun (TON 8077),  
 silber (eloxiert E6/EV1), anthrazitgrau (RAL 7016),  
 dunkelgrau (DG/GLE)



- Bezeichnung:** Pendeltür PT 2-1, PT 2-5, PT 2-8  
**Beschreibung:** Insektenschutz Pendeltür  
**Maße:** Maximale Breite 130cm (mind. 70cm)  
 Maximale Höhe 250cm (mind. 190cm)  
**Gewebe:** Fiberglas anthrazit, Fiberglas grau,  
 Transparenzgewebe Transpatec anthrazit,  
 Pollenschutzgewebe anthrazit,  
 Elektrosmoggewebe, Edeltahlgewebe  
 V2A  
**Rahmenfarbe:** weiß (RAL 9016), hellbraun (RAL 8001),  
 mittelbraun (RAL 8014), dunkelbraun (TON 8077),  
 silber (eloxiert E6/EV1), anthrazitgrau (RAL 7016),  
 dunkelgrau (DG/GLE)



## Insektenschutz - Türen



- Bezeichnung:** Drehtür DT 4-5, DT 4-6
- Beschreibung:** Insektenschutz Drehtür
- Maße:** Maximale Breite 130cm (mind. 70cm)  
Maximale Höhe 250cm (mind. 190cm)
- Gewebe:** Fiberglas anthrazit, Fiberglas grau,  
Tranzparenzgewebe Transpatec anthrazit,  
Pollenschutzgewebe anthrazit,  
Elektrosmoggewebe, Edelstahlgewebe V2A
- Rahmenfarbe:** weiß (RAL 9016), hellbraun (RAL 8001),  
mittelbraun (RAL 8014), dunkelbraun (TON 8077),  
silber (eloxiert E6/EV1), anthrazitgrau (RAL 7016),  
dunkelgrau (DG/GLE)



## Serviceleistungen

Wir bei Rollomeister haben immer den Anspruch unseren Kunden den bestmöglichen Service zu bieten. Dazu haben wir bereits eine Vielzahl von Hilfestellungen und Angeboten für Sie bereitgestellt:

- ➔ **Sonnenschutzberater:** Hier beschreiben Sie durch Auswahl der passenden Eckdaten Ihr „Beschattungsproblem“ und unsere Spezialisten werden Ihnen daraufhin eine konkrete Produktempfehlung zukommen lassen.
- ➔ **Aufmaß-, Montage- und Pflegeanleitungen:** Für ein präzises Aufmaß sowie eine fachgerechte Montage und Pflege haben wir für jedes Sonnenschutzprodukt entsprechende Anleitungen in unserem Download-Bereich bereitgestellt.
- ➔ **Montageservice für Markisen:** Falls Sie beim Aufmaß und insbesondere bei der Montage Ihrer neuen Markise von Rollomeister.de Hilfe wünschen, können wir Ihnen unseren bundesweiten Montageservice anbieten.
- ➔ **Stoffmusterservice:** Wenn Sie sich bezüglich der Stoffauswahl bei der Produktkonfiguration unsicher sind, können wir Ihnen für die Entscheidungsfindung kostenlose Stoffmuster zukommen lassen. Ein entsprechendes Bestelltool ist in unserem Produktkonfigurator integriert oder sie gehen direkt über unseren Stoffmusterservice.
- ➔ **Fotodruck:** Individueller geht es nicht. Je nach Anforderung lassen wir Markisen(-volants), Vertikallamellen oder Rollostoffe mit dekorativen Mustern oder ansprechenden Schriftzügen bedrucken.
- ➔ **Persönliche Beratung:** Sollte einmal eine Frage unbeantwortet bleiben, stehen unsere Experten Ihnen selbstverständlich persönlich zur Verfügung. Rufen Sie uns an oder schreiben Sie uns eine Mail - Wir kümmern uns um Ihre Belange.
- ➔ **Garantie:** Generell erhalten Sie auf sämtliche Produkte von Rollomeister.de 24 Monate Gewährleistung, auf Markisen gewähren wir Ihnen bis zu 5 Jahre Garantie.
- ➔ **Ersatzteilservice:** Sie benötigen ein Ersatzteil - bei Rollomeister.de können Sie bequem Ersatzteile für Markisen, Jalousien, Plissees und Rollos bestellen.
- ➔ **FAQs:** In diesem Bereich unserer Homepage finden Sie wichtige Informationen rund um das Thema Sonnenschutz und zum Bestellvorgang auf Rollomeister.de.
- ➔ **Käuferschutz & Messfehlergarantie:** So ist Ihr Einkauf bei Rollomeister rundum sicher!





## Zahlungsmöglichkeiten

Bei Rollomeister haben Sie die Wahl zwischen den gängigsten Bezahlvarianten:

- ➔ **Vorkasse** (Überweisung): Unsere Bankverbindung lautet:
  - Kreditinstitut: Volksbank Kraichgau Wiesloch-Sinsheim eG
  - Bankleitzahl: 672 922 00
  - Kontonummer: 33 47 25 01
  - BIC: GENODE61WIE
  - IBAN: DE18 6729 2200 0033 4725 01

Kunden, die per **Vorkasse** (Überweisung) bezahlen, erhalten von uns **2% Skonto** auf den Brutto-Rechnungsbetrag.
- ➔ **Kreditkarte** (mit oder ohne 3D Secure, über Paypal)
- ➔ **Lastschrift** (nur für Kunden aus Deutschland, über Paypal)
- ➔ **Rechnung** (nur für Kunden aus Deutschland)
- ➔ **Amazon Pay**: Mit 2 Klicks Ihren Kauf ganz schnell abschließen. Bezahlen Sie mit Ihren bei Amazon hinterlegten Daten (Lieferadresse, etc.).
- ➔ **PayPal**: Für diejenigen, die PayPal noch nicht kennen: PayPal ist ein sicherer Online-Zahlungsservice, den in Deutschland bereits 15 Millionen Kunden benutzen. Mehr als 100.000 Transaktionen werden jeden Tag in Deutschland mit PayPal abgewickelt. Die Bezahlung per PayPal erfolgt im Wesentlichen so:
  - Nach der Konfiguration Ihrer Sonnenschutzanlage entscheiden Sie sich für die Bezahlung mit PayPal. Sie werden zu PayPal weitergeleitet, loggen sich mit Ihrer E-Mail-Adresse und Passwort in Ihrem PayPal-Konto ein, bestätigen die Zahlung per Klick – fertig.
  - PayPal überträgt das Geld vom Ihrem PayPal-Konto auf das Konto von Rollomeister.de.
  - Ihre Vorteile: Sie genießen vollen Käuferschutz und müssen Ihre Bankdaten nicht preisgeben. Die Abwicklung ist sehr einfach und schnell.
  - Voraussetzung: Sie müssen über ein PayPal-Konto verfügen. Dieses können Sie unter [www.paypal.de](http://www.paypal.de) eröffnen.



## Lieferzeiten und Versandarten

Standardmäßig werden Ihre Bestellungen per Paketdienst (in Deutschland per UPS) geliefert. Bei übergroßen Anlagen (bspw. Rollos und Lamellenvorhänge ab 2,70m Breite, Markisen, etc.) erfolgt der Versand per Spedition. Gerne können Sie uns einen Wunsch-Liefertermin nennen. Wir werden dann bestrebt sein, dass unsere Logistikpartner zu dem gewünschten Termin liefern. Bitte überprüfen Sie die Ware bei Lieferung unmittelbar auf Vollständigkeit und mögliche Transportschäden. Bei sofort erkennbaren Transportschäden ist die Warenannahme zu verweigern. Ein entsprechendes Informationsblatt finden Sie in unserem Download-Bereich auf der Homepage.

Für Lieferungen innerhalb Deutschlands berechnen wir **keine** Versandkosten. Lieferungen in die Schweiz sind problemlos möglich, anhand der Lieferadresse ermitteln wir die Versandkosten und teilen Ihnen diese dann umgehend mit.

Für Lieferungen nach Österreich, Belgien, Luxemburg, Niederlande, Spanien, Balearn (Spanien), Italien und Sizilien (Italien) werden Versandkostenaufschläge berechnet. Wie hoch diese sind hängt von der Anlagenbreite Ihres Artikels ab. Sie finden die Aufschläge auf unserer Homepage unter <https://www.rollomeister.de/Versandarten-und-kosten/>.

Unsere produktspezifischen Fertigungszeiten finden Sie der folgenden Tabelle:

Produktgruppe	Fertigungszeit*
Plissees Standardformen	ca. 2-3 Wochen
(VS 1/2/3, F 1/3, DF 10/20/30)	
Plissees Sonderformen	ca. 3 Wochen
(inkl. VS 2 Slide)	
Standard-Rollos	ca. 2-3 Wochen
Kassetten-Rollos	ca. 3 Wochen
Motor-Rollos	ca. 3 Wochen
Doppelrollos	ca. 3 Wochen
Lamellenvorhänge	ca. 2-3 Wochen
Lamellenvorhänge Wavelines	ca. 6-7 Wochen
Lamellenvorhänge mit Motor	ca. 3 Wochen
Innenjalousien	ca. 2-3 Wochen
Innenjalousien mit Motor	ca. 3 Wochen
Glasfolien	ca. 2 Wochen
Gelenkarmmarkisen	ca. 5-6 Wochen
(Gestellfarben weiß und silber)	
Gelenkarmmarkisen	ca. 6-7 Wochen
(andere Gestellfarben)	
Außenjalousien	ca. 4-5 Wochen
Sonnenschirme	ca. 4 Wochen
Insektenschutz	ca. 2-3 Wochen
Topabox Mülltonnenbox	ca. 4-5 Wochen
Rollos, Lamellenvorhänge und Markisen mit Fotodruck	ca. 4-5 Wochen

\*Hierbei handelt es sich um **Fertigungszeiten** unserer Hersteller. Für die **Zustellung** müssen je nach Versandart und Bestimmungsort **1-3 Werktagen** hinzugerechnet werden. Sie erhalten von uns eine Nachricht, wenn die Ware versendet wird.





## Kontaktdaten

Rollomeister GmbH  
Hauptstraße 100  
D-69207 Sandhausen

### Postfachanschrift:

Rollomeister GmbH  
Postfach 1151  
D-69199 Sandhausen

**Hotline Deutschland (kostenfrei):** 0800 - 76 556 00

**Hotline Ausland:** + 49 - (0)6222 - 95 83 250

**eMail:** [info@rollomeister.de](mailto:info@rollomeister.de)

**Website:** [www.rollomeister.de](http://www.rollomeister.de)

**Geschäftsführer:** Philip Müller

**Handelsregister:** Amtsgericht Mannheim, HRB 711566

**USt-IDNr.:** DE 27 58 40 693

© Copyright Rollomeister GmbH 2020

